

# Phoenix

*Reisen erster Klasse*



## ALKOVEN

Maxi | Top | TopX

Preisliste 2022/2023

# Serienmäßige Highlights

## SERIENMÄSSIGE HIGHLIGHTS DER PHOENIX REISEMOBILE

Modernes Möbeldesign mit definierten, klaren Linien und Kanten

Küchenarbeitsplatte aus hochwertigem und elegantem Mineralgranitwerkstoff

Tischplatte mit Massivholz-Kante und Chromleiste

Möbelfronten und Türen mit Chromgriffen

LED-Einbaustrahler mit Energiespareffekt

LED-Leseleuchten mit Einzelschaltung

Lichtschalter und Steckdosen in Chrom matt

Meisterlich gefertigter Möbelbau in Frontrahmenbauweise mit Aluminium-Profilen

Elektrischer Lüfter über der Küche mit Thermostat

Warmwasser-Zentralheizung ALDE mit Konvektoren im Wohnraum, Bad und Zwischenboden, mit integrierter Nachtabsenkung

Motorwärmetauscher für Heizung und Kaltstart

## SERIENMÄSSIGE HIGHLIGHTS DER ALKOVEN-KLASSE:

Verstärkte Stabilisatoren an der Vorder- und Hinterachse (Daily)

Führerhaus-Radio mit DAB+

Fahrer- und Beifahrer-Komfort-Schwingsitze mit Sitzheizung (MAN/Eurocargo: Sitze mit Luftfederung)

Elektrisch verstellbare und beheizte Rückspiegel



Abbildungen teilweise mit Sonderausstattung.

# Das einzigartige Aufbaukonzept

## SERIENMÄSSIGE HIGHLIGHTS DES PHOENIX AUFBAUS

Selbsttragende, stabile und verrottungsfreie Sandwich-Bauweise mit PU-Schaum-Isolierung

Elektronisch geregelte Eingangs-Doppel-Trittstufe mit Sicherheitsschaltung

Homogene und stabile Kabine, Boden aus GfK-PU-Sandwich, Wände, Dach und Rückwand aus Alu-PU-Alu-Sandwich

Holzfreier, stabiler Waben-Zwischenboden aus glasfaser-verstärktem MonoPan

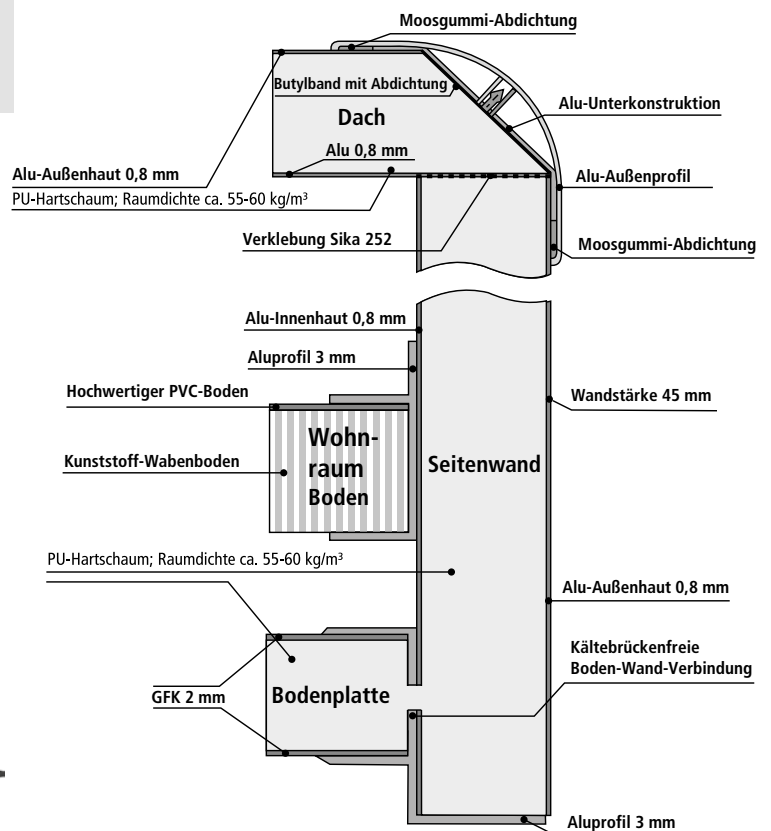
Große Stauraumklappen und Garagentüren mit 40 mm Wandstärke und zweifacher umlaufender Dichtung (äußere Dichtung als Schwalldichtung)

Abgesenkter Rahmen in verstärkter Ausführung bei Fahrzeugen mit Heckgarage

Breite Eingangstüre mit Fenster, Türe mit Zwei-Punkt-Verriegelung und Funkfernbedienung, Doppelbodenklappen, Garagentüren und Eingangstüre mit Ein-Schlüssel-System



**10 Jahre Dichtigkeitsgarantie auf den Aufbau gegen Eindringen von Feuchtigkeit von außen, bei jährlicher Prüfung gemäß den Phoenix-Garantiebestimmungen. Ausgenommen sind Zulieferteile wie Klappen, Steckdosen, Türen, Fenster, Dachhauben usw.**



Abbildungen teilweise mit Sonderausstattung.

# PhoeniX TOP-Qualität

## TOP-QUALITÄT IM KABINENBAU

Bauweise von Außen nach Innen, erst die Kabine, dann der Innenausbau → Beste Wartbarkeit und optimaler Zugang zu den Komponenten

Stabilität eines Würfels durch Einbau einer 42 mm dicken Alu-PU-Alu-Rückwand → Größtmögliche Insassensicherheit und langfristige Dichtigkeit des Aufbaus

Homogene und optimale Isolation → Komplette Kabine in 40 mm PU-Schaum mit hervorragenden Wärmedämmwerten.

Rückwand und Rädkästen sind aus demselben Isolationsmaterial wie die Seitenwände und das Dach  
Hervorragende Isolation - heizt sich im Sommer nicht so sehr auf und braucht weniger Heizenergie im Winter.

## TOP-QUALITÄT IM MÖBELBAU

Möbelbau in Frontrahmenbauweise mit Alu-Profilen → Exakte und feste Verbindungen

Hochwertige Materialien, Griffe und Beschläge → Stabile Möbel, langlebig und klapperfrei.


Möbelbau aus einem Guß → Nahtlos zusammengefügte Module ergeben ein harmonisches Gesamtbild

## TOP-QUALITÄT BEI DEN INSTALLATIONEN

Einzigartige, perfekte Elektroinstallation in Haushaltsqualität → Beste Absicherung und hohe Ausfallsicherheit, jederzeit gut zugänglich.

Heizung im Doppelboden mit optimal platziertem Motorwärmetauscher → Beste Wärmeausnutzung und hoher Wirkungsgrad.

Einbau von Komponenten namhafter Hersteller → Garantiert langlebige, fehlerfreie Funktion und ausgereifte Gebrauchsergonomie.



Die serienmäßigen Details können bei Sondergrundrissen und Sondermodellen abweichen. Abbildungen teilweise mit Sonderausstattung.

# PhoeniX INDIVIDUAL

## INDIVIDUAL

Individualisierung – wir bauen jeden PhoeniX für Sie nach Ihren individuellen Wünschen.

Wir sind der einzige Serien-Hersteller, der auch Kundenwünsche im Möbelbau erfüllt.

Durch die einzigartige flexible Baugruppenfertigung sind wir in der Lage, auf Ihre individuellen Sonderwünsche einzugehen.

Damit unser Möbelbau in handwerklicher TOP-Qualität Ihren besonderen Ansprüchen gerecht wird.

### Diese Optionen bieten wir Ihnen an:

- Gestalten Sie Ihr Fahrzeug mit den PhoeniX Baugruppen
- Nennen Sie uns Ihre Kundenwünsche
- Realisieren Sie mit uns Ihre Anforderungen im Möbelbau
- Wir erstellen Ihnen gerne Ihr individuelles Angebot

## PHOENIX BADVARIANTEN INDIVIDUAL

Eine Größe - drei Varianten

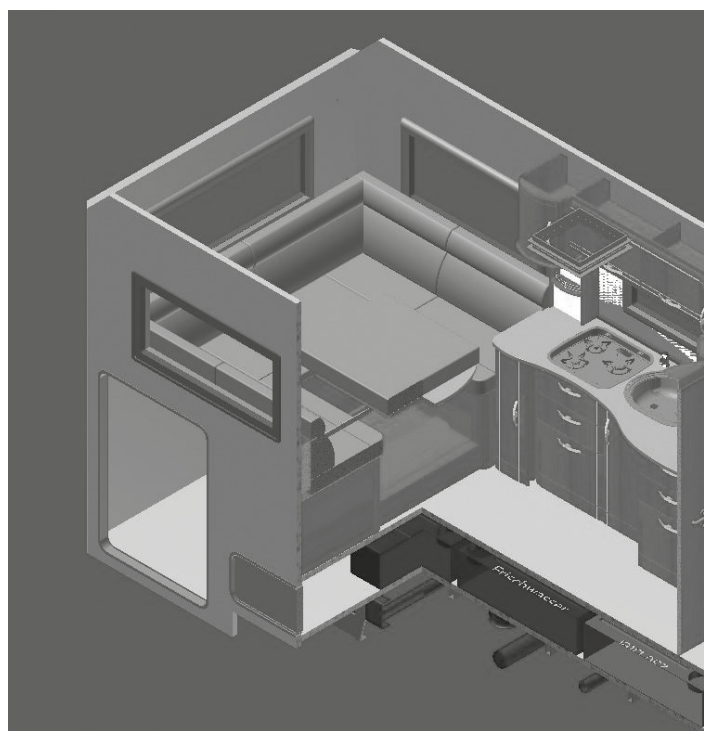
### Für alle BM-Modelle:

Wellness-Badezimmer bei gleicher Größe in 3 Varianten wählbar:

### Beispiele:

- Größere Heckgaragen für Hecksitzgruppenmodelle
- Für Großgewachsene bauen wir längere Betten
- Für Modebewusste bauen wir größere Kleiderschränke
- Für Motorsportbegeisterte bauen wir individuelle Heckgaragen

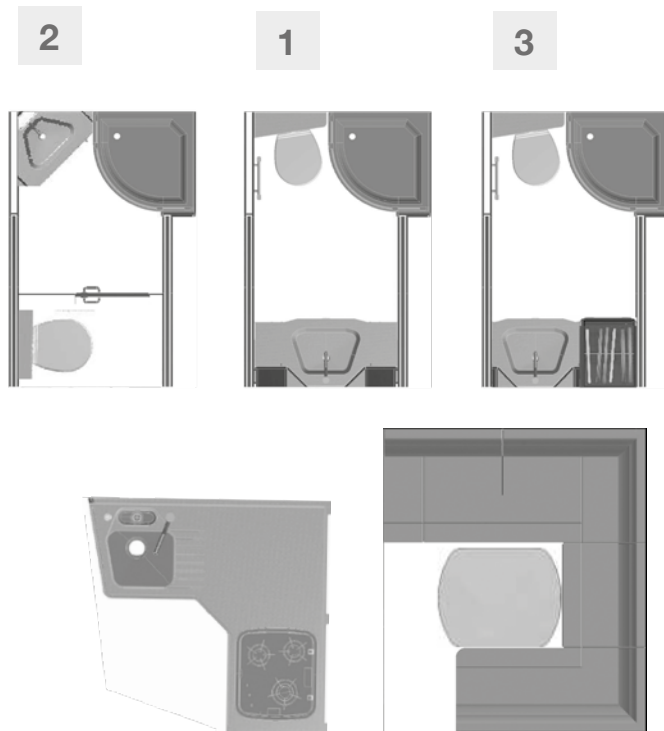
**So wird aus einem PhoeniX Reisemobil Ihr ganz persönlicher PhoeniX Alkoven.**



2 = Option: Bad mit Eckwaschbecken und verschließbarer Toilette

1 = Serienbad mit offenem Raum und großem Waschbecken

3 = Option: Bad mit zusätzlichem Kleiderschrank



Die serienmäßigen Details können bei Sondergrundrissen und Sondermodellen abweichen. Abbildungen teilweise mit Sonderausstattung.



# PhoeniX Top-Alkoven MAN TGL



## MAN TGL 8.220 EURO VI E

4,6 l, 4-Zylinder Common-Rail-Motor, 162 kW / 220 PS,  
2-stufige Aufladung  
(2 Turbo Lader), Drehmoment von 850 Nm bei 1.400 U/min

### Alkoven 7900 RSL, 7900 QRSL, 8000 BMRLG, 8300 BMRLG, 8300 G, 8400 BMQRSL

Radstand: 4.200 mm, zulässiges Gesamtgewicht 8,8 t,  
optional 7,49 t

### Alkoven 8800 BGS, 8800 BML

Radstand: 4.500 mm, zulässiges Gesamtgewicht 8,8 t,  
optional 7,49 t

## TOP-ALKOVEN MAN TGL 8.220:

6-Gang-Getriebe mit Heckantrieb

Batterien Fahrerhaus 140 Ah (anstelle 88 Ah)

Reifen 235/75 R 17,5; VA Normalprofil, HA M+S Profil

Kraftstofftank 180 l

Luftfederung für Hinterachse

Verstärkte Stoßdämpfer

Vorderachse verstärkt

## SERIENAUSSTATTUNG MAN TGL UND TGM:

28 V / 120 Ah / 3.360 W Generator für Ladung der Chassis-/  
Aufbau-Batterien während der Fahrt

2 Steckdosen, Fahrerhaus mittig, 12 V und 24 V

AdBlue-Tankverschluss abschließbar 1 Stück

Anhängelast: bis 3.500 kg je nach Gesamt-Zuggewicht  
und Modell

Antiblockiersystem (ABS)

Bedienfeld MAN EasyControl, 2 Funktionen, bei offener Tür  
von außen bedienbar

Bedienung Feststellbremse, in Instrumententafel, elektroni-  
sche Feststellbremse

Differentialsperre Hinterachse

Druckluft-Scheibenbremsen an Vorder- /Hinterachse

Druckluft-Trockner, beheizt

Einsteckaschenbecher, Mittelteil Instrumententafel,  
Zigarrenanzünder

Elektrisch verstellbare und beheizte Außenspiegel,  
zusätzlicher Bordstein-Spiegel

Elektrische Fensterheber für Fahrer- und Beifahrerseite

Elektronische Wegfahrsperre

ETA-Sicherungsautomaten anstelle Schmelz-Sicherung

Haltegriff innen über allen Türen des Fahrerhauses

Harmonisierung Bremsbelagverschleiß im Zugfahrzeug

Klimaautomatik Fahrerhaus

Kraftstoffvorfilter, mit Öl-/ Wasserabscheider, mit Wasser-  
sensor beheizt (Mischventil)

Lenkungsölbehälter mit elektrischer Messsonde



Die serienmäßigen Details können bei Sondergrundrissen und Sondermodellen abweichen.  
Abbildungen teilweise mit Sonderausstattung.

# PhoeniX TopX-Alkoven MAN TGM



## SERIENAUSSTATTUNG MAN TGL UND TGM:

Luftpresser, 1 Zylinder, 318 ccm, mit Sparsystem  
(nur für TGL mit 6-Zyl.-Motor und für TGM)

Lärmbescheinigung für Österreich

Luftgefederte Komfort-Schwingsitze, höhen-, neigungs-  
verstellbar, mit Armlehne und Lendenwirbelstützen

Motorbremse verstärkt

Serienlackierung für MAN in weiß, Silberlackierung als  
Sonderausstattung erhältlich

Sitzheizung für Fahrer- und Beifahrersitz

Stabilisatoren an Vorder-/Hinterachse

Tempomat

Verstellbares Lenkrad

Zentralverriegelung für Fahrer- und Beifahrertüre mit  
Fernbedienung

Zusätzliche Fern- und Nebelscheinwerfer Halogen rechteckig

Zweiklang-Horn elektrisch

## MAN TGM 12.290 EURO VI E

6,9 l, 6-Zylinder Common-Rail-Motor, 213 kW / 290 PS,  
1.150 Nm

### Alkoven 8800 BML

Radstand: 4.425 mm, zulässiges Gesamtgewicht  
11.990 kg, optional 15 t

### Alkoven 8900 BMQRSLG, 9300 BM-MB, 9500 AS (Autogarage für Smart)

Radstand: 4.725 mm, zulässiges Gesamtgewicht  
11.990 kg, optional 15 t

### Alkoven 9900 BML, 9900 BMAS (Autogarage für Smart)

Radstand: 5.075 mm, zulässiges Gesamtgewicht  
11.990 kg, optional 15 t

### Alkoven 10800 BMAC (Autogarage für Citroen C1), 10800 BMAM (Mini-Garage)

Radstand: 5.425 mm, zulässiges Gesamtgewicht  
11.990 kg, optional 15 t

## TOPX-ALKOVEN MAN TGM 12.290:


6-Zylinder-Viertakt-Diesel-Reihenmotor mit 290 PS

2 Batterien Fahrerhaus 12 V 175 Ah

Bereifung 285/70 R 19,5; VA: Straßen-, HA: M+S-Profil

Diesel Kraftstofftank: 220 l

Luftfederung für Vorder- und Hinterachse



Die serienmäßigen Details können bei Sondergrundrissen und Sondermodellen abweichen.  
Abbildungen teilweise mit Sonderausstattung.

## IVECO EURO CARGO 75 E 19 EURO VI E

TDI 4,5 l, 4-Zylinder-Motor mit 137 kW/190 PS,  
max. Drehmoment 700 Nm

### Alkoven 8000 BMRLG, 8300 G, 8300 BMRLG, 8400 BMQRSL

Radstand: 4.185 mm, zulässiges Gesamtgewicht 7,8 t,  
optional 7,49 t

### Alkoven 8800 BGS, 8800 BML

Radstand: 4.455 mm, zulässiges Gesamtgewicht 7,8 t,  
optional 7,49 t

## TOP-ALKOVEN IVECO EURO CARGO 75 E 19

Bereifung 225/75 R 17,5; VA: Straßen-, HA: M+S-Profil

Kraftstofftank (Kunststoff): 200 l

Vorderachslast erhöht auf 3.600 kg

## SERIENAUSSTATTUNG 75 E 19 UND 120 E 28:

24 V / 120 Ah / 2.880 W Generator für Ladung der Chassis-/  
Aufbau-Batterien während der Fahrt

Antiblockiersystem (ABS)

Elektronisches Stabilitätsprogramm (ESP)

Hillholder

Anhängelast: bis 3.500 kg je nach Gesamt-Zuggewicht  
und Modell

Antischlupfregelung (ASR)

Elektrisch verstellbare und beheizte Außenspiegel,  
zusätzlicher Bordstein-Spiegel

Elektrische Fensterheber für Fahrer- und Beifahrerseite

Elektronisch gesteuerte Hochdruck-Direkteinspritzung  
(HPCR-Common-Rail)

Elektronische Wegfahrsperr

EURO 6 Norm durch HI-eSCR (Selective Catalytic Reduction)  
mit elektronisch gesteuerter und beheizbarer Reduktions-  
mitteleinspritzung (Adblue)

Fahrerhausscheiben getönt



Die serienmäßigen Details können bei Sondergrundrissen und Sondermodellen abweichen.  
Abbildungen teilweise mit Sonderausstattung.



## SERIENAUSSTATTUNG 75 E 19 UND 120 E 28:

Fahrwerks-Stabilisierungspaket

Iveco Control High Line (Betriebszustandsanzeiger mit Datenrechner)

Iveco Komfortsitze für Fahrer und Beifahrer, luftgefedert, heizbar und mit 3-facher Lendenwirbelverstellung

Klimaanlage im Fahrerhaus mit Pollenfilter

Leiterrahmen

Motor mit Turbolader und Ladeluftkühlung

Motorbremse

Motorraumdämmung zusätzlich

Schalthebel vorne im Armaturenräger integriert

Scheibenbremsen an Vorder-/Hinterachse

Servolenkung

Tempomat

Verstellbares Lenkrad

Zweikreis-Druckluft-Bremsanlage

Zwillingsreifen an der Hinterachse

## IVECO EUROCARGO 120 E 28 EURO VI E

TDI 6,7 l, 6-Zylinder-Motor mit 206 kW/280 PS, max. Drehmoment 1000 Nm

### Alkoven 9300 BM-MB, 9500 AS mit Smartgarage

Radstand: 4.815 mm, zulässiges Gesamtgewicht 11.990 kg

### Alkoven 9900 BML, 9900 BMAS mit Smartgarage

Radstand: 5.175 mm, zulässiges Gesamtgewicht 11.990 kg

### Alkoven 10800 BMAC mit Citroen C1 Garage

Radstand: 5.670 mm, zulässiges Gesamtgewicht 11.990 kg

### Alkoven 11800 BMAM mit Mini-Garage

Radstand: 6.570 mm, zulässiges Gesamtgewicht 11.990 kg

## TOPX-ALKOVEN IVECO EUROCARGO 120 E 28:

6-Zylinder-Viertakt-Diesel-Reihenmotor mit 280 PS

Bereifung 285/70 R 19,5; VA: Straßen-, HA: M+S-Profil

Diesel Kraftstofftank: 280 l

Luftfederung für Vorder- und Hinterachse



Die serienmäßigen Details können bei Sondergrundrissen und Sondermodellen abweichen. Abbildungen teilweise mit Sonderausstattung.

## IVECO DAILY 60 C 18 EURO VI E

TDI 3,0 l, 4-Zylinder-Motor mit 129 kW/176 PS, Drehmoment 430 Nm

### Alkoven 7500 G/ST, 7500 RSL

Radstand: 4.350 mm, zulässiges Gesamtgewicht 6,0 t

### Alkoven 7800 G, 7800 RSL, 7800 BMRSL, 7900 QRSL

Radstand: 4.750 mm, zulässiges Gesamtgewicht 6,0 t

## IVECO DAILY 65 C 18 EURO VI E

TDI 3,0 l, 4-Zylinder-Motor mit 129 kW/176 PS, Drehmoment 430 Nm

### Alkoven 8000 BMRSLG, 8300 G

Radstand: 4.750 mm, zulässiges Gesamtgewicht 6,5 t

### Alkoven 8400 BMQRSL, 8800 BGS, 8800 BML

Radstand: 5.100 mm, zulässiges Gesamtgewicht: 6,5 t

## IVECO DAILY 72 C 18 EURO VI E

TDI 3,0 l, 4-Zylinder-Motor mit 129 kW/176 PS, Drehmoment 430 Nm

### Alkoven 9200 AS (Smart-Garage)

Radstand: 5.200 mm, zulässiges Gesamtgewicht: 7,2 t



6-Gang-Getriebe mit Heckantrieb, optional Wandlerautomatik

Anhängelast: bis 3.500 kg je nach Gesamt-Zuggewicht und Modell

Antiblockiersystem (ABS)

Antischlupfregelung (ASR)

Außenspiegel elektrisch beheizt und verstellbar mit zusätzlichem Weitwinkelspiegel (starre Ausführung)

Bereifung 225/75 R 16

Common-Rail-Direkteinspritzung

Elektrische Fensterheber für Fahrer- und Beifahrerseite

Elektronische Wegfahrsperrung

Fahrer- und Beifahrer-Airbag, Gurtstraffer

Hinterachse mit Blattfederung (Halbelliptik)

Iveco Komfort-Schwingsitze für Fahrer- und Beifahrer höhen-, längs- und neigungsverstellbar, heizbar mit Armlehne

Klimaanlage Fahrerhaus mit verstärktem Kompressor (170 cm<sup>3</sup>)

Color-Verglasung Fahrerhaus

Kraftstofftank 90 l und Kraftstoff-Filterheizung

Leiterrahmen

Motor mit variablem Turbolader

Nebelscheinwerfer mit statischem Abbiegelicht

Scheibenbremsen an Vorder-/Hinterachse

Stabilisatoren an Vorder-/Hinterachse

Urea Tank mit 20 l Tankvolumen

Tempomat

Verstärkte Lichtmaschine Eco-Smart-Generator mit 2640 W (12 V x 220 A)

Verstärkte Stoßdämpfer

Zentralverriegelung für Fahrer- und Beifahrertüre mit Fernbedienung

Zwillingsreifen an der Hinterachse



Die serienmäßigen Details können bei Sondergrundrissen und Sondermodellen abweichen. Abbildungen teilweise mit Sonderausstattung.

# Komfort im Detail serienmäßig

## AUFBAU

Abgesenkter Rahmen in verstärkter Ausführung bei Fahrzeugen mit Heckantrieb

Außenleuchte 12 V mit Sicherheitsschaltung (autom. Abschaltung bei Motorstart)

Breite Eingangstüre mit Fenster, Türe mit Zwei-Punkt-Verriegelung und Funkfernbedienung

Doppelbodenkonzept, Doppelboden-Höhe: 38,5 cm, beheizte Stauräume, seitlich über Außenklappen zugänglich

Doppelverglaste und getönte Acryl-Ausstell-/Schiebefenster Seitz D-Lux mit Waben-Kombirollo im Wohnbereich

Elektronisch gesteuerte Doppel-Tritstufe mit Sicherheitsschaltung (autom. Einfahren bei Motorstart und geschlossener Eingangstüre), zusätzliche Kontrolllampe am Armaturenbrett

Heckgarage/Garagentüre, Größe je nach Modell

Heckstoßstange, ausziehbar, bis 150 kg belastbar, Grundträger-System für Fahrrad- und Motorradträger (außer A-Modelle)

Heckwand aus formstabilen GFK auf die Alu-PU-Alu Sandwich-Platte aufgesetzt

Holzfreier, stabiler Waben-Zwischenboden aus glasfaser-verstärkten MonoPan-Platten

Alkovenmodelle mit PKW-Garage mit Heckerhöhung

Modern gestylte Reisemobil-Optik


PU-Schaum Isolierung 40 mm mit einer hohen Raumdichte für beste Isolierwerte und absolut keiner Aufnahme von Feuchtigkeit

Seitenschürzen aus GfK, optional hochklappbar

Selbsttragende, hochstabile und verrottungsfreie Sandwich-Bauweise

Unterer Boden aus verrottungsfreien GFK-Sandwich-Platten

Wagenfarbe Alkoven Führerhaus und Aufbau in weiß, Schürzen u. Stoßstange hinten in anthrazit, vordere Stoßstange, Radläufe und Spiegel in schwarz



Die serienmäßigen Details können bei Sondergrundrissen und Sondermodellen abweichen. Abbildungen teilweise mit Sonderausstattung.

# Komfort im Detail serienmäßig

## INTERIEUR

Möbeldekor in Erbachahorn

Deckenbaldachine mit integriertem LED-Zimmerlicht

RSL-Alkoven-Modelle mit Einlege-Auftrittstufen

LED-Lichtkonzept mit Zimmer- und Individuallicht

Küchenarbeitsplatte in Mineralgranit Marmor mit unten  
angesetztem Edelstahlbecken mit Abdeckung

Bad mit ausgefeilter Spiegelinstallation

PVC-Bodenbelag Dekor "ROYAL OAK"

## WOHNEN

Kleiderschrank in voller Raumhöhe mit Innenspiegel und  
Beleuchtung

Polster in Stoff oder Microfaser Denver

Raumtrennung zwischen Schlaf- und Wohnbereich durch  
Schiebetüre (je nach Grundriss)

Panorama-Dachfenster (HEKI 3) über der Sitzgruppe

Sitzgruppe mit hochwertigem, ergonomisch geformtem  
Luxuspolster

Teppichboden gekettelt für Fahrerhaus und Wohnbereich,  
herausnehmbar

Wand- und Deckenverkleidung in atmungsaktivem Wandbelag

Wohnraumbeschneidung mit Massivholzkante und Chromleiste



Die serienmäßigen Details können bei Sondergrundrissen und Sondermodellen abweichen.  
Abbildungen teilweise mit Sonderausstattung.

# Komfort im Detail serienmäßig

## SCHLAFEN

Gemütliches Licht durch Einzel-Schaltung der LED-Leselampen

Großzügige Ablageflächen für Lesematerial und Nachtutensilien

INTERA - der innovative Matratzenbezugstoff zusammen mit dem viscoelastischen Schaumstoff Viscoline sind die optimalen Voraussetzungen für einen erholsamen Schlaf

## KÜCHE

Doppelverglastes, getöntes Ausstellfenster Seitz D-Lux und Waben-Kombirolo

Küchenrückwand in Mineralgranit Marmor

Großzügige Stauschränke mit herausnehmbaren Einlegeböden

Küchen-Arbeitsplatte aus hochwertigem Mineralgranit-Werkstoff in ruhigem und elegantem Dekor mit unten angesetzter Edelstahl-Spüle und Mineralgranit-Abdeckung

Kühlschrank 100 l einschl. 9 l Frosterfach, Absorber, lageunabhängig, mit AES, LED-Beleuchtung, 12 V, 230 V oder Gasbetrieb

Mehrere Schubfächer mit Metallauszügen, Besteckschublade, 3-er Set Abfalleimer (modellabhängig)

Thermostatisch geregelter Dachlüfter (Abluft/Zuluft umschaltbar) über Küche

Edelstahl-Spüle mit verchromter Einhebel-Haushalts-Mischarmatur

Versenkter Spinflo-Gasherd 3-flammig, Zündautomatik, Glasabdeckplatte und Spritzschutz



Die serienmäßigen Details können bei Sondergrundrissen und Sondermodellen abweichen. Abbildungen teilweise mit Sonderausstattung.



# Komfort im Detail serienmäßig

## BAD

230 V Steckdose

Ablage für Duschartikel, Chromreling und herausnehmbare Trockenstange

Aufstellbarer Dachlüfter mit Kombirollo in der Dusche

Badambiente in Dekor "Erbachahorn" mit dekorverkleideten Wänden

Badtüre mit massiver, gerundeter Metallklinke und Badschloss

Beleuchtung mit mehreren LED-Spots

Doppelverglastes, getöntes Badfenster Seitz D-Lux und Waben-Kombirollo

Eckregalböden im Raumbad in Mineralgranit

Einhebel-Haushalts-Mischarmaturen am Waschbecken

Fest eingebaute Toilette mit Wasserspülung (Thetford) mit herausnehmbarer Cassette

Großer Waschtisch-Unterschrank

Separate Duschkabine aus Sanitär-Acryl mit Echtglastüre

Spiegelschrank und offene Ablagefächer mit Chromreling

Spritzwassergeschützte Beleuchtung in der Dusche

Toilettenpapierhalter, Flüssigseifenspender, Handtuchhaken, Handtuchstange, Toilettenbürste und Bademantelhaken

Handtuchheizkörper mit Drehregler

Waschtisch in hochfestem Mineralgranit-Dekor mit eingelassenem Waschbecken, bei Top-/TopX-Klasse Waschtisch in Mineralgranit

Spiegel auf Badtüre

### AUSSTATTUNG BEI B-MODELLEN:

Bad-Waschtisch aus Granit-Mineralwerkstoff mit Waschtisch-Unterschrank und Schubladen (modellabhängig)

Spiegelschrank

Runddusche mit Acrylglas-Rundduschtüre



Die serienmäßigen Details können bei Sondergrundrissen und Sondermodellen abweichen. Abbildungen teilweise mit Sonderausstattung.

# Komfort im Detail serienmäßig

## ELEKTRISCHE ANLAGEN

1 x 210 Ah Gel-Batterie mit 30 A Ladegerät bei Iveco Daily

2 x 210 Ah Gel-Batterie mit 60 A Ladegerät bei MAN und Iveco EuroCargo

230 V FI-Personenschutzautomat

Automatische Ladung der 12 V/24 V-Starter-Batterie über 230 V Außenstromanschluss

Automatische Ladung der Wohnraum-Batterie während der Fahrt

Digitales Controlpanel mit prozentualer Anzeige der Wasser- / Abwasserkapazitäten, Anzeige des aktuellen Stromverbrauchs und Anzeige der verfügbaren Energiereserven in Prozent

Ladeautomatik mit elektronischer Regelung und Temperaturüberwachung

Wohn- und Schlafräume mit energiesparender LED-Beleuchtung, LED-Lesespots einzeln schaltbar

## WASSERANLAGE

Abwasser-Ablass-Schlauch mit Bajonettanschluss (Aufbewahrung außerhalb des Fahrzeugs)

Automatisch arbeitende und elektronisch gesteuerte Warmwasseraufbereitung

Automatisch arbeitende, zentrale Druckwasserpumpe

Frisch- und Abwassertank im beheizten Doppelboden, je Tankvolumen ca. 230 l

## HEIZUNGS- UND GASANLAGE

Motorwärmetauscher für WW-Heizung und Umwälzpumpe für Motorvorwärmung

Warmwasser-Zentralheizung ALDE mit Konvektoren im Wohnraum, Bad und Zwischenboden, mit integrierter Nachtabsenkung

Zusätzliche elektrische Heizpatronen 230 V, maximal 3000 Watt

Gasflaschenraum für 2 x 11 kg Gasflaschen

Komfort-Duomatik L Plus mit Fernanzeige und Drehknopf zum Festlegen der Betriebsflasche, mit EisEx und mit Crashsensor



Die serienmäßigen Details können bei Sondergrundrissen und Sondermodellen abweichen. Abbildungen teilweise mit Sonderausstattung.

# Technische Daten, Maße, Gewichte und Preise

## IVECO



### MaXi-Alkoven Iveco Daily

	<b>60 C 18 7500 G/ST</b>	<b>60 C 18 7500 RSL</b>	<b>60 C 18 7800 RSL</b>	<b>60 C 18 7800 G</b>	<b>60 C 18 7800 BMRSL</b>	<b>60 C 18 7900 QRSL****)</b>
Radstand (mm)	4.350	4.350	4.750	4.750	4.750	4.750
Länge (mm)	7.950	7.950	8.250	8.250	8.250	8.350
Breite (mm)	2.350	2.350	2.350	2.350	2.350	2.350
Höhe (mm) <sup>1)</sup>	3.450	3.450	3.450	3.450	3.450	3.450
Technisch zulässige Gesamtmasse (kg)	6.000	6.000	6.000	6.000	6.000	6.000
Masse in fahrbereitem Zustand (kg) <sup>1)</sup>	4.932	4.750	4.770	4.770	4.770	4.770
Zuladung (kg) <sup>2)</sup>	1.068	1.250	1.230	1.230	1.230	1.230
Drei-Punkt-/Beckengurte <sup>2)</sup>	2/2	4	4	2/2	4	4
Anzahl Schlaf-Plätze	4-6	3-4	3-4	4-6	3-4	3-4
Mittel-Sitz-Gruppe (b x l in mm)	2.200 x 1.600	2.200 x 1.760	2.200 x 1.760	2.200 x 1.650	2.200 x 1.760	2.200 x 2.300
Kühlschrank (l) <sup>3)</sup>	97	97	97	97	97	97
Bugbett (l x b in mm)	2.000 x 1.500	2 x 2.000 x 820	2 x 2.000 x 820	2.000 x 1.500	2 x 2.000 x 820	2 x 2.000 x 820
Heckbett (l x b in mm)	2.000 x 1.200	-	-	2.000 x 1.500	-	-
Garage (b x h x l in mm) <sup>***)</sup>	1.030 x 1.350 x 2.200	930 x 1.180 x 2.200	930 x 1.180 x 2.200	1.500 x 1.350 x 2.200	930 x 1.180 x 2.200	930 x 1.180 x 2.200
Garagentüre rechts Beifahrerseite (b x h in mm)	900 x 1.300	900 x 1.300	900 x 1.300	1.300 x 1.300	900 x 1.300	900 x 1.300
Garagentüre links Fahrerseite (b x h in mm)	900 x 700	650 x 650	650 x 650	900 x 700	650 x 650	900 x 700
Grundpreis Modell 2023 inkl. 19 % MWSt	<b>212.400,-</b>	<b>212.400,-</b>	<b>218.300,-</b>	<b>218.300,-</b>	<b>222.000,-</b>	<b>222.000,-</b>

<sup>\*)</sup> Gewichte nach Verordnung (EU) Nr. 1230/2012 in serienmäßiger Ausstattung inkl. Fahrer, Dieselkraftstoff, Frischwasser, Gas und Stromanschlusskabel, ohne Zubehör.

<sup>\*\*)</sup> Zuladung im Sinne dieser Katalogangaben ist zu verstehen als Differenz zwischen der technisch zulässigen Gesamtmasse und der Masse in fahrbereitem Zustand.

<sup>\*\*\*)</sup> Bei Garagenmaßen sind Einschränkungen durch Heckabsenkung, Verkleidungen, Gurtrahmen oder ähnliches möglich.

<sup>\*\*\*\*)</sup> Q-Modelle nur möglich in Verbindung mit stylX-luxury.

<sup>1)</sup> Höhe gemessen mit HEKI-Dachfenster, ohne Sonderausstattung. <sup>2)</sup> Weitere Personenzulassung auf Anfrage. <sup>3)</sup> Kühlschrank 195 l modellabhängig mit Aufpreis möglich. Die angegebenen Preise sind für Fahrzeuge in Serienausstattung inkl. der angegebenen Mehrwertsteuer. Die Maß- und Gewichtsangaben sind ca.-Angaben, Gewichts- und Maßschwankungen um +/- 5 % sind möglich.

# Technische Daten, Maße, Gewichte und Preise

## IVECO



### MaXi-Alkoven Iveco Daily

	<b>65 C 18 8000 BMRSLG</b>	<b>65 C 18 8300 G</b>	<b>65 C 18 8400 BMQRSL****)</b>	<b>65 C 18 8800 BGS</b>	<b>65 C 18 8800 BML</b>	<b>72 C 18 9200 AS</b>
Radstand (mm)	4.750	4.750	5.100	5.100	5.100	5.200
Länge (mm)	8.450	8.750	8.850	9.250	9.250	9.650
Breite (mm)	2.350	2.350	2.350	2.350	2.350	2.350
Höhe (mm) <sup>1)</sup>	3.450	3.450	3.450	3.450	3.450	3.580
Technisch zulässige Gesamtmasse (kg)	6.500	6.500	6.500	6.500	6.500	7.200
Masse in fahrbereitem Zustand (kg) <sup>1)</sup>	4.890	4.800	4.900	4.940	4.940	5.300
Zuladung (kg) <sup>2)</sup>	1.610	1.700	1.600	1.560	1.560	1.900
Drei-Punkt-/Beckengurte <sup>2)</sup>	4	4	4	4	4	2/2
Anzahl Schlaf-Plätze	3-4	4-6	3-4	4-6	4-6	4-6
Mittel-Sitz-Gruppe (b x l in mm)	2.200 x 1.960	2.200 x 2.000	2.200 x 2.300	2.200 x 2.000	2.200 x 2.000	2.200 x 1.550
Kühlschrank (l) <sup>3)</sup>	97	97	97	97	97	97
Bugbett (l x b in mm)	2 x 2.000 x 820	2.000 x 1.500	2 x 2.000 x 820	2.000 x 1.500	2.000 x 1.500	2.000 x 1.500
Heckbett (l x b in mm)	-	2.000 x 1.500	-	1.950 X 1.500	2 x 2.000 x 820	2.000 x 1.500
Garage (b x h x l in mm) <sup>****)</sup>	1.130 x 1.180 x 2.200	1.500 x 1.350 x 2.200	930 x 1.180 x 2.200	1.500 x 1.350 x 1.750/2.200	1.500 x 1.350 x 2.200	Smart-Garage
Garagentüre rechts Beifahrerseite (b x h in mm)	900 x 1.300	1.300 x 1.300	900 x 1.300	1.300 x 1.300	1.300 x 1.300	900 x 1.300
Garagentüre links Fahrerseite (b x h in mm)	900 x 700	900 x 700	900 x 700	900 x 700	900 x 700	900 x 1.300
Grundpreis Modell 2023 inkl.19 % MWSt	<b>224.400,-</b>	<b>224.400,-</b>	<b>232.800,-</b>	<b>239.900,-</b>	<b>239.900,-</b>	<b>277.500,-</b>

\*) Gewichte nach Verordnung (EU) Nr. 1230/2012 in serienmäßiger Ausstattung inkl. Fahrer, Dieselmotorkraftstoff, Frischwasser, Gas und Stromanschlusskabel, ohne Zubehör.

\*\*) Zuladung im Sinne dieser Katalogangaben ist zu verstehen als Differenz zwischen der technisch zulässigen Gesamtmasse und der Masse in fahrbereitem Zustand.

\*\*\*) Bei Garagenmaßen sind Einschränkungen durch Heckabsenkung, Verkleidungen, Gurtrahmen oder ähnliches möglich.

\*\*\*\*) Q-Modelle nur möglich in Verbindung mit stylX-luxury.

1) Höhe gemessen mit HEKI-Dachfenster, ohne Sonderausstattung. 2) Weitere Personenzulassung auf Anfrage. 3) Kühlschrank 195 l modellabhängig mit Aufpreis möglich. Die angegebenen Preise sind für Fahrzeuge in Serienausstattung inkl. der angegebenen Mehrwertsteuer. Die Maß- und Gewichtsangaben sind ca.-Angaben, Gewichts- und Maßschwankungen um +/- 5 % sind möglich.

# Technische Daten, Maße, Gewichte und Preise

## IVECO



### Top-Alkoven Iveco EuroCargo

	75 E 19 8000 BMRSLG	75 E 19 8300 BMRSLG	75 E 19 8300 G	75 E 19 8400 BMQRSL****)	75 E 19 8800 BGS	75 E 19 8800 BML
Radstand (mm)	4.185	4.185	4.185	4.185	4.455	4.455
Länge (mm)	7.900	8.200	8.200	8.300	8.700	8.700
Breite (mm)	2.450	2.450	2.450	2.450	2.450	2.450
Höhe (mm) <sup>1)</sup>	3.450	3.450	3.450	3.450	3.450	3.450
Technisch zulässige Gesamtmasse (kg)	7.800	7.800	7.800	7.800	7.800	7.800
Masse in fahrbereitem Zustand (kg) <sup>1)</sup>	6.380	6.420	6.420	6.520	6.620	6.620
Zuladung (kg) <sup>1)</sup>	1.420	1.380	1.380	1.280	1.180	1.180
Drei-Punkt-/Beckengurte <sup>2)</sup>	4	4	4	4	4	4
Anzahl Schlaf-Plätze	3-4	3-4	4-6	3-4	4-6	4-6
Mittel-Sitz-Gruppe (b x l in mm)	2.300 x 1.960	2.300 x 1.960	2.300 x 2.000	2.300 x 2.300	2.300 x 2.000	2.300 x 2.000
Kühlschrank (l) <sup>3)</sup>	97	97	97	97	97	97
Bugbett (l x b in mm)	2 x 2.000 x 820	2 x 2.000 x 820	2.000 x 1.500	2 x 2.000 x 820	2.000 x 1.500	2.000 x 1.500
Heckbett (l x b in mm)	-	-	2.000 x 1.500	-	2.000 x 1.500	2 x 2.000 x 820
Garage (b x h x l in mm) <sup>****)</sup>	1.130 x 1.180 x 2.300	930 x 1.180 x 2.300	1.500 x 1.350 x 2.300	930 x 1.180 x 2.300	1.500 x 1.350 x 1.750/2.300	1.500 x 1.350 x 2.300
Garagentüre rechts Beifahrerseite (b x h in mm)	900 x 1.300	900 x 1.300	1.300 x 1.300	900 x 1.300	1.300 x 1.300	1.300 x 1.300
Garagentüre links Fahrerseite (b x h in mm)	900 x 700	900 x 700	900 x 700	900 x 700	900 x 700	900 x 700
Grundpreis Modell 2023 inkl. 19 % MWSt	<b>270.100,-</b>	<b>273.800,-</b>	<b>268.900,-</b>	<b>277.400,-</b>	<b>280.000,-</b>	<b>280.000,-</b>

\* Gewichte nach Verordnung (EU) Nr. 1230/2012 in serienmäßiger Ausstattung inkl. Fahrer, Dieseldieselkraftstoff, Frischwasser, Gas und Stromanschlusskabel, ohne Zubehör.

\*\* Zuladung im Sinne dieser Katalogangaben ist zu verstehen als Differenz zwischen der technisch zulässigen Gesamtmasse und der Masse in fahrbereitem Zustand.

\*\*\* Bei Garagenmaßen sind Einschränkungen durch Heckabsenkung, Verkleidungen, Gurtrahmen oder ähnliches möglich.

\*\*\*\*) Q-Modelle nur möglich in Verbindung mit styIX-luxury.

1) Höhe gemessen mit HEKI-Dachfenster, ohne Sonderausstattung. 2) Weitere Personenzulassung auf Anfrage. 3) Kühlschrank 195 l modellabhängig mit Aufpreis möglich. Die angegebenen Preise sind für Fahrzeuge in Serienausstattung inkl. der angegebenen Mehrwertsteuer. Die Maß- und Gewichtsangaben sind ca.-Angaben, Gewichts- und Maßschwankungen um +/- 5 % sind möglich.



# Technische Daten, Maße, Gewichte und Preise

## IVECO

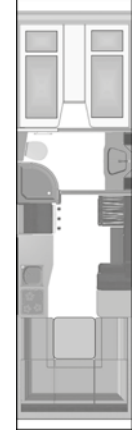
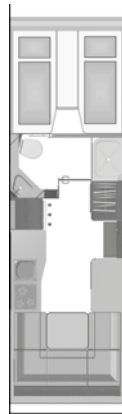


### TopX-Alkoven Iveco EuroCargo

	120 E 28 9300 BM-MB	120 E 28 9900 BML	120 E 28 9500 AS	120 E 28 9900 BMAS	120 E 28 10.800 BMAC	120 E 28 11.800 BMAM
Radstand (mm)	4.815	5.175	4.815	5.175	5.670	6.570
Länge (mm)	9.200	9.800	9.400	9.800	10.700	11.700
Breite (mm)	2.450	2.450	2.450	2.450	2.450	2.450
Höhe (mm) <sup>1)</sup>	3.650	3.650	3.780	3.780	3.780	3.780
Technisch zulässige Gesamtmasse (kg)	11.990	11.990	11.990	11.990	11.990	11.990
Masse in fahrbereitem Zustand (kg) <sup>1)</sup>	7.950	8.190	7.990	8.190	8.510	8.950
Zuladung (kg) <sup>2)</sup>	4.040	3.800	4.000	3.800	3.480	3.040
Drei-Punkt-/Beckengurte <sup>2)</sup>	2/2	4	2/2	2/2	4	2/2
Anzahl Schlaf-Plätze	4-6	4-6	4-6	4-6	4-6	4-6
Mittel-Sitz-Gruppe (b x l in mm)	2.300 x 1.500	2.300 x 2.000	2.300 x 1.550	2.300 x 1.850	2.300 x 2.000	2.300 x 1.600
Kühlschrank (l) <sup>3)</sup>	97	97	97	97	97	97
Bugbett (l x b in mm)	2.000 x 1.500	2.000 x 1.500	2.000 x 1.500	2.000 x 1.500	2.000 x 1.500	2.000 x 1.500
Heckbett (l x b in mm)	2.000 x 1.600	2 x 2.000 x 820	2.000 x 1.600	2.000 x 1.600	2.000 x 1.600	2.000 x 1.600
Garage (b x h x l in mm) <sup>***)</sup>	1.500 x 1.350 x 2.300	1.500 x 1.350 x 2.300	Smart-Garage	Smart-Garage	Citroen C1	Mini-Garage
Garagentüre rechts Beifahrerseite (b x h in mm)	1.300 x 1.300	1.300 x 1.300	900 x 1.300	900 x 1.300	900 x 1.300	900 x 1.300
Garagentüre links Fahrerseite (b x h in mm)	900 x 700	900 x 700	900 x 1.300	900 x 1.300	900 x 1.300	900 x 1.300
Grundpreis Modell 2023 inkl. 19 % MWSt	<b>329.300,-</b>	<b>336.600,-</b>	<b>351.900,-</b>	<b>361.000,-</b>	<b>382.100,-</b>	<b>415.500,-</b>

\*) Gewichte nach Verordnung (EU) Nr. 1230/2012 in serienmäßiger Ausstattung inkl. Fahrer, Dieseldieselfuelstoff, Frischwasser, Gas und Stromanschlusskabel, ohne Zubehör.  
 \*\*) Zuladung im Sinne dieser Katalogangaben ist zu verstehen als Differenz zwischen der technisch zulässigen Gesamtmasse und der Masse in fahrbereitem Zustand.  
 \*\*\*) Bei Garagenmaßen sind Einschränkungen durch Heckabsenkung, Verkleidungen, Gurtrahmen oder ähnliches möglich.  
 \*\*\*\*) Q-Modelle nur möglich in Verbindung mit stylX-luxury.  
 1) Höhe gemessen mit HEKI-Dachfenster, ohne Sonderausstattung. 2) Weitere Personenzulassung auf Anfrage. 3) Kühlschrank 195 l modellabhängig mit Aufpreis möglich. Die angegebenen Preise sind für Fahrzeuge in Serienausstattung inkl. der angegebenen Mehrwertsteuer. Die Maß- und Gewichtsangaben sind ca.-Angaben, Gewichts- und Maßschwankungen um +/- 5 % sind möglich.

# Technische Daten, Maße, Gewichte und Preise



## Top-Alkoven MAN TGL

	<b>8.220 7900 RSL</b>	<b>8.220 7900 QRSL****)</b>	<b>8.220 8000 BMRSLG</b>	<b>8.220 8300 BMRSLG</b>
Radstand (mm)	4.200	4.200	4.200	4.200
Länge (mm)	7.800	7.800	7.900	8.200
Breite (mm)	2.450	2.450	2.450	2.450
Höhe (mm) <sup>1)</sup>	3.450	3.450	3.450	3.450
Technisch zulässige Gesamtmasse (kg)	8.800	8.800	8.800	8.800
Masse in fahrbereitem Zustand (kg) <sup>1)</sup>	6.590	6.590	6.630	6.670
Zuladung (kg) <sup>2)</sup>	2.210	2.210	2.170	2.130
Drei-Punkt-/Beckengurte <sup>2)</sup>	4	4	4	4
Anzahl Schlaf-Plätze	3-4	3-4	3-4	3-4
Mittel-Sitz-Gruppe (b x l in mm)	2.300 x 1.760	2.300 x 2.300	2.300 x 1.960	2.300 x 1.960
Kühlschrank (l) <sup>3)</sup>	97	97	97	97
Bugbett (l x b in mm)	2 x 2.000 x 820	2 x 2.000 x 820	2 x 2.000 x 820	2 x 2.000 x 820
Heckbett (l x b in mm)	-	-	-	-
Garage (b x h x l in mm) <sup>***)</sup>	930 x 1.180 x 2.300	930 x 1.180 x 2.300	1.130 x 1.180 x 2.300	1.130 x 1.180 x 2.300
Garagentüre rechts Beifahrerseite (b x h in mm)	900 x 1.300	900 x 1.300	1.000 x 1.300	900 x 1.300
Garagentüre links Fahrerseite (b x h in mm)	650 x 650	650 x 650	650 x 650	900 x 700
Grundpreis Modell 2023 inkl. 19 % MWSt	<b>305.600,-</b>	<b>305.600,-</b>	<b>311.700,-</b>	<b>315.300,-</b>

\*) Gewichte nach Verordnung (EU) Nr. 1230/2012 in serienmäßiger Ausstattung inkl. Fahrer, Dieseldieselfuelstoff, Frischwasser, Gas und Stromanschlusskabel, ohne Zubehör.


\*\*) Zuladung im Sinne dieser Katalogangaben ist zu verstehen als Differenz zwischen der technisch zulässigen Gesamtmasse und der Masse in fahrbereitem Zustand.

\*\*\*) Bei Garagenmaßen sind Einschränkungen durch Heckabsenkung, Verkleidungen, Gurtrahmen oder ähnliches möglich.

\*\*\*\*) Q-Modelle nur möglich in Verbindung mit styIX-luxury.

1) Höhe gemessen mit HEKI-Dachfenster, ohne Sonderausstattung. 2) Weitere Personenzulassung auf Anfrage. 3) Kühlschrank 195 l modellabhängig mit Aufpreis möglich. Die angegebenen Preise sind für Fahrzeuge in Serienausstattung inkl. der angegebenen Mehrwertsteuer. Die Maß- und Gewichtsangaben sind ca.-Angaben, Gewichts- und Maßschwankungen um +/- 5 % sind möglich.

# Technische Daten, Maße, Gewichte und Preise



## Top-Alkoven MAN TGL

	<b>8.220 8300 G</b>	<b>8.220 8400 BMQRSL****)</b>	<b>8.220 8800 BGS</b>	<b>8.220 8800 BML</b>
Radstand (mm)	4.200	4.200	4.500	4.500
Länge (mm)	8.200	8.300	8.700	8.700
Breite (mm)	2.450	2.450	2.450	2.450
Höhe (mm) <sup>1)</sup>	3.450	3.450	3.450	3.450
Technisch zulässige Gesamtmasse (kg)	8.800	8.800	8.800	8.800
Masse in fahrbereitem Zustand (kg) <sup>1)</sup>	6.670	6.770	6.870	6.870
Zuladung (kg) <sup>2)</sup>	2.130	2.030	1.930	1.930
Drei-Punkt-/Beckengurte <sup>2)</sup>	4	4	4	4
Anzahl Schlaf-Plätze	4-6	3-4	4-6	4-6
Mittel-Sitz-Gruppe (b x l in mm)	2.300 x 2.000	2.300 x 2.300	2.300 x 2.000	2.300 x 2.000
Kühlschrank (l) <sup>3)</sup>	97	97	97	97
Bugbett (l x b in mm)	2.000 x 1.500	2 x 2.000 x 820	2.000 x 1.500	2.000 x 1.500
Heckbett (l x b in mm)	2.000 x 1.500	–	2.000 X 1.500	2 x 2.000 x 820
Garage (b x h x l in mm) <sup>****)</sup>	1.500 x 1.350 x 2.300	930 x 1.180 x 2.300	1.500 x 1.350 x 1.750/2.300	1.500 x 1.350 x 2.300
Garagentüre rechts Beifahrerseite (b x h in mm)	1.300 x 1.300	900 x 1.300	1.300 x 1.300	1.300 x 1.300
Garagentüre links Fahrerseite (b x h in mm)	900 x 700	900 x 700	900 x 700	900 x 700
Grundpreis Modell 2023 inkl. 19 % MWSt	<b>310.400,-</b>	<b>318.900,-</b>	<b>322.400,-</b>	<b>322.400,-</b>

\*) Gewichte nach Verordnung (EU) Nr. 1230/2012 in serienmäßiger Ausstattung inkl. Fahrer, Dieseldieselfuelstoff, Frischwasser, Gas und Stromanschlusskabel, ohne Zubehör.

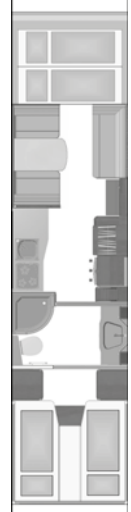
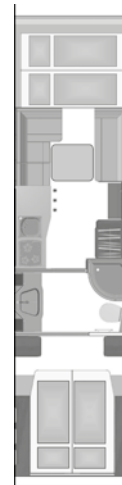
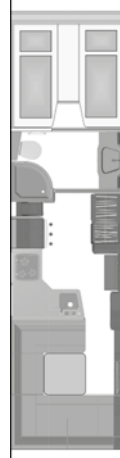
\*\*) Zuladung im Sinne dieser Katalogangaben ist zu verstehen als Differenz zwischen der technisch zulässigen Gesamtmasse und der Masse in fahrbereitem Zustand.

\*\*\*) Bei Garagenmaßen sind Einschränkungen durch Heckabsenkung, Verkleidungen, Gurtrahmen oder ähnliches möglich.

\*\*\*\*) Q-Modelle nur möglich in Verbindung mit stylX-luxury.

1) Höhe gemessen mit HEKI-Dachfenster, ohne Sonderausstattung. 2) Weitere Personenzulassung auf Anfrage. 3) Kühlschrank 195 l modellabhängig mit Aufpreis möglich. Die angegebenen Preise sind für Fahrzeuge in Serienausstattung inkl. der angegebenen Mehrwertsteuer. Die Maß- und Gewichtsangaben sind ca.-Angaben, Gewichts- und Maßschwankungen um +/- 5 % sind möglich.

# Technische Daten, Maße, Gewichte und Preise



## TopX-Alkoven MAN TGM

	<b>12.290 8800 BML</b>	<b>12.290 8900 BMQRSLG ****)</b>	<b>12.290 9300 BM-MB</b>	<b>12.290 9900 BML</b>
Radstand (mm)	4.425	4.725	4.725	5.075
Länge (mm)	8.700	8.800	9.200	9.800
Breite (mm)	2.500	2.500	2.500	2.500
Höhe (mm) <sup>1)</sup>	3.680	3.680	3.680	3.680
Technisch zulässige Gesamtmasse (kg)	11.990	11.990	11.990	11.990
Masse in fahrbereitem Zustand (kg) <sup>1)</sup>	8.640	8.680	8.840	9.080
Zuladung (kg) <sup>1)</sup>	3.350	3.310	3.150	2.910
Drei-Punkt-/Beckengurte <sup>2)</sup>	4	4	2/2	4
Anzahl Schlaf-Plätze	4-6	2-4	4-6	4-6
Mittel-Sitz-Gruppe (b x l in mm)	2.300 x 2.000	2.300 x 2.300	2.300 x 1.500	2.300 x 2.000
Kühlschrank (l) <sup>3)</sup>	97	97	97	97
Bugbett (l x b in mm)	2.000 x 1.500	2 x 2.000 x 820	2.000 x 1.500	2.000 x 1.500
Heckbett (l x b in mm)	2 x 2.000 x 820	–	2.000 x 1.600	2 x 2.000 x 820
Garage (b x h x l in mm) <sup>***)</sup>	1.500 x 1.350 x 2.300	1130 x 1180 x 2300	1.500 x 1.350 x 2.300	1.500 x 1.350 x 2.300
Garagentüre rechts Beifahrerseite (b x h in mm)	1.300 x 1.300	1.000 x 1.300	1.300 x 1.300	1.300 x 1.300
Garagentüre links Fahrerseite (b x h in mm)	900 x 700	900 x 700	900 x 700	900 x 700
Grundpreis Modell 2023 inkl. 19 % MWSt	<b>355.800,-</b>	<b>358.800,-</b>	<b>361.800,-</b>	<b>369.000,-</b>

\*) Gewichte nach Verordnung (EU) Nr. 1230/2012 in serienmäßiger Ausstattung inkl. Fahrer, Dieselkraftstoff, Frischwasser, Gas und Stromanschlusskabel, ohne Zubehör.

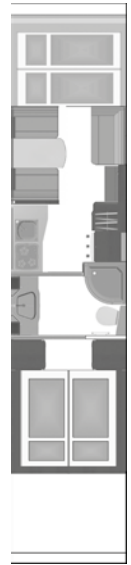
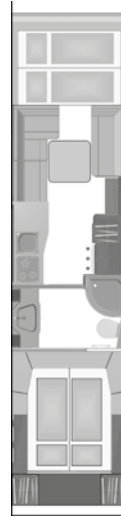
\*\*) Zuladung im Sinne dieser Katalogangaben ist zu verstehen als Differenz zwischen der technisch zulässigen Gesamtmasse und der Masse in fahrbereitem Zustand.

\*\*\*) Bei Garagenmaßen sind Einschränkungen durch Heckabsenkung, Verkleidungen, Gurtrahmen oder ähnliches möglich.

\*\*\*\*) Q-Modelle nur möglich in Verbindung mit styIX-luxury.

1) Höhe gemessen mit HEKI-Dachfenster, ohne Sonderausstattung. 2) Weitere Personenzulassung auf Anfrage. 3) Kühlschrank 195 l modellabhängig mit Aufpreis möglich. Die angegebenen Preise sind für Fahrzeuge in Serienausstattung inkl. der angegebenen Mehrwertsteuer. Die Maß- und Gewichtsangaben sind ca.-Angaben, Gewichts- und Maßschwankungen um +/- 5 % sind möglich.

# Technische Daten, Maße, Gewichte und Preise



## TopX-Alkoven MAN TGM

**12.290  
9500 AS**

**12.290  
9900 BMAS**

**12.290  
10800 BMAC**

**12.2900  
10.800 BMAM**

Radstand (mm)	4.725	5.075	5.425	5.425
Länge (mm)	9.400	9.800	10.700	10.700
Breite (mm)	2.500	2.500	2.500	2.500
Höhe (mm) <sup>1)</sup>	3.680	3.680	3.680	3.680
Technisch zulässige Gesamtmasse (kg)	11.990	11.990	11.990	11.990
Masse in fahrbereitem Zustand (kg) <sup>1)</sup>	8.880	9.080	9.360	9.360
Zuladung (kg) <sup>2)</sup>	3.110	2.910	2.630	2.630
Drei-Punkt-/Beckengurte <sup>2)</sup>	2/2	2/2	4	2/2
Anzahl Schlaf-Plätze	4-6	4-6	4-6	4-6
Mittel-Sitz-Gruppe (b x l in mm)	2.300 x 1.500	2.300 x 1.700	2.300 x 2.000	2.300 x 1.900
Kühlschrank (l) <sup>3)</sup>	97	97	97	97
Bugbett (l x b in mm)	2.000 x 1.500	2.000 x 1.500	2.000 x 1.500	2.000 x 1.500
Heckbett (l x b in mm)	2.000 x 1.600	2.000 x 1.600	2.000 x 1.600	2.000 x 1.600
Garage (b x h x l in mm) <sup>***)</sup>	Smart-Garage	Smart-Garage	Citroen C1	Mini-Garage
Garagentüre rechts Beifahrerseite (b x h in mm)	900 x 1.300	900 x 1.300	900 x 1.300	900 x 1.300
Garagentüre links Fahrerseite (b x h in mm)	900 x 1.300	900 x 1.300	900 x 1.300	900 x 1.300
Grundpreis Modell 2023 inkl.19 % MWSt	<b>384.400,-</b>	<b>393.300,-</b>	<b>414.500,-</b>	<b>414.500,-</b>

\*) Gewichte nach Verordnung (EU) Nr. 1230/2012 in serienmäßiger Ausstattung inkl. Fahrer, Dieseltreibstoff, Frischwasser, Gas und Stromanschlusskabel, ohne Zubehör.

\*\*) Zuladung im Sinne dieser Katalogangaben ist zu verstehen als Differenz zwischen der technisch zulässigen Gesamtmasse und der Masse in fahrbereitem Zustand.

\*\*\*) Bei Garagenmaßen sind Einschränkungen durch Heckabsenkung, Verkleidungen, Gurtrahmen oder ähnliches möglich.

\*\*\*\*) Q-Modelle nur möglich in Verbindung mit stylX-luxury.

1) Höhe gemessen mit HEKI-Dachfenster, ohne Sonderausstattung. 2) Weitere Personenzulassung auf Anfrage. 3) Kühlschrank 195 l modellabhängig mit Aufpreis möglich. Die angegebenen Preise sind für Fahrzeuge in Serienausstattung inkl. der angegebenen Mehrwertsteuer. Die Maß- und Gewichtsangaben sind ca.-Angaben, Gewichts- und Maßschwankungen um +/- 5 % sind möglich.



# Zubehör der Extraklasse

## FAHRGESTELL IVECO DAILY

		Gewicht	EUR inkl. 19% MwSt.
26559	Alu-Felgen 16" mit Spurverbreiterung für Vorderachse mit 225/75 R 16 Bereifung, Alu-Radzierblenden für Hinterachse mit 225/75 R 16 Bereifung		3.510,-
130960	Anhängerkupplung Iveco Daily Alkoven kompl. montiert bei Fzg. mit Heckmaske; mit Kugelkopf/Dose 12V/13pol.	50	2.540,-
20107	Anhängersteckdose 12 V, 13-polig, (Nachrüstung wesentlich teurer)	2	270,-
26056	Auflastung Iveco Daily von 6.000 kg um 500 kg auf ein zulässiges GG von 6.500 kg		1.640,-
26057	Auflastung Iveco Daily von 6.500 kg um 200 kg auf ein zulässiges GG von 6.700 kg		680,-
26203	Auflastung Iveco Daily von 7.200 kg um 290 kg auf ein zulässiges GG von 7.490 kg		2.620,-
26496	Automatische Fernlichtaktivierung, nur in Verbindung mit Fahrsicherheitspaket (Art. 26568)		870,-
150001	Bereitstellungsgebühr (inkl. Kfz-Brief, vollem Diesel- und Add-Blue-Tank)		770,-
26146	Chassis-Ausführung 72 C 18 anstelle 65 C 18	50	2.770,-
26568	Fahrsicherheitspaket bestehend aus: Elektrische Feststellbremse, Notbremsassistent(AEBS) + Abstandsregeltempomat (ACC), Aktiver Spurhalteassistent, ESP mit Seitenwindassistent, Traktion plus mit Bergabfahrlilfe, Aktives Reifenkontrollsystem, Multifunktionslederlenkrad		10.450,-
26070	Diesel Kraftstofftank 170 ltr für Iveco Daily (Tankanzeige abweichend)	75	2.540,-
20072	Differentialsperre	10	1.560,-
26581	Distanzscheiben für 60/70 C Hinterachse; je Seite 45 mm	10	1.150,-
131245	Doppel-DIN DAB+ Radio Hi-Connect ohne Navigationssystem, mit TWIN-Farb-Rückfahrkamera, inklusive Multifunktionstasten	2	5.500,-
131246	Doppel-DIN DAB+ Radio Hi-Connect mit Navigationssystem, mit TWIN-Farb-Rückfahrkamera; Navigation für EUROPA (Europa, Türkei, Russland), inklusive Multifunktionstasten	2	5.770,-
26494	Lenkrad in Höhe und Neigung verstellbar		280,-
20063	Luftfederung für Hinterachse	25	6.480,-
26188	Motor mit 207 PS anstelle 176 PS, nur in Verbindung mit Wandlerautomatik-Getriebe Hi-Matic		3.430,-
26497	Voll-LED Abblend- und Fernlicht mit LED-Tagfahrlicht		2.680,-
26286	Wandlerautomatik-Getriebe Hi-Matic mit 8 Schaltstufen	20	6.850,-
20016	Zwei manuelle Heckstützen für Fahrzeuge mit Gfk Heckmaske	10	680,-



Beim Einbau des oben aufgeführten Zubehörs erhöht sich die Masse des unbeladenen Serienfahrzeuges und verringert sich die mögliche Zuladung. Abbildungen teilweise mit Sonderausstattung.

# Zubehör der Extraklasse

## LUXUSPAKET IVECO DAILY

		Gewicht	EUR inkl. 19% MwSt.
26471	<b>Luxuspaket Daily mit Polster Leder:</b>		20.430,-
	Lackierung Alkoven Fahrerhaus und Aufbau in silber, Schürzen u. Stoßstange hinten in anthrazit, vordere Stoßstange, Radläufe und Spiegel in schwarz		
	Wandlerautomatik-Getriebe Hi-Matic mit 8 Schaltstufen	20	
	Alu-Felgen 16" Vorderachse mit Spurverbreiterung und Alu-Radblenden Hinterachse		
	Polster in sehr hochwertigem Leder		
	Baldachin für HEKI 3 mit 4 LED-Spots und Dimmer	5	
26520	<b>Luxuspaket Daily mit Polster Stoff:</b>		17.150,-
	Lackierung Alkoven Fahrerhaus und Aufbau in silber, Schürzen u. Stoßstange hinten in anthrazit, vordere Stoßstange, Radläufe und Spiegel in schwarz		
	Wandlerautomatik-Getriebe Hi-Matic mit 8 Schaltstufen	20	
	Alu-Felgen 16" Vorderachse mit Spurverbreiterung und Alu-Radblenden Hinterachse		
	Polster in Stoff		
	Baldachin für HEKI 3 mit 4 LED-Spots und Dimmer	5	



Beim Einbau des oben aufgeführten Zubehörs erhöht sich die Masse des unbeladenen Serienfahrzeuges und verringert sich die mögliche Zuladung. Abbildungen teilweise mit Sonderausstattung.

FAHRGESTELL IVECO EUROCARGO		Gewicht	EUR inkl. 19% MwSt.
29204	Advanced Emergency Braking System (AEBS) und Adaptive Cruise Control (ACC)		4.440,-
29056	Anhängerkupplung mit Kugelkopf, Spannungswandler 24/12 V und 13-poliger Steckdose, Anhängelasten lt. technischer Daten	25	2.450,-
29091	Automatisiertes Schaltgetriebe EUROTRONIC	15	4.670,-
150171	Bereitstellungsgebühr (inkl. Kfz-Brief, vollem Diesel- und Add-blue-Tank)		990,-
29010	Differentialsperre	15	1.100,-
29016	Druckluftanschluss in der Heckgarage	3	210,-
29203	Lane Departure Warning System (LDWS)		1.150,-
26521	Radio DAB+, TWIN-Farb-Rückfahrkamera und Navigationssystem für Reisemobile (31 EU-Länder), Bluetooth-Freisprecheinrichtung, Navirechner berücksichtigt eingegebene Länge, Breite, Gewicht; Camping- und Stellplätze integriert	2	4.970,-
29028	Stoßfänger vorne und Fhs-Kotflügel in Fhs-Farbe, Scheinwerfer- Reinigungsanlage incl. Nebelscheinwerfer	2	2.630,-
29014	Windschutzscheibe heizbar	1	670,-
29013	Lufttrockner heizbar	3	210,-
26523	Multifunktionslenkrad	2	430,-
29217	Xenon-Scheinwerfer einschl. Scheinwerfer-Reinigungsanlage		1.200,-
29017	Zentralverriegelung für Fahrer- und Beifahrertüre mit Infrarot-Fernbedienung	4	680,-

## FAHRGESTELL IVECO EUROCARGO 75 - 100 E

29025	Radzierblende 17,5" aus Edelstahl im Chromfelgenlook	12	1.010,-
29187	E 21 4-Zylinder-Motor mit 154 kW (210 PS), max. Drehmoment 750 Nm bei 1.250 U/Min. anstelle E 19	30	2.350,-
29489	Fahrgestell-Ablastung von 7,8 t auf 7,49 t zulässiges Gesamtgewicht (nur bei passender Gewichtsbilanz möglich)		1.740,-
29190	Fahrgestell 80 E 21 mit 8 t zGG anstelle 75 E 21	270	4.370,-
29189	Fahrgestell 80 E 22, 6-Zylinder-Motor mit 162 kW (220 PS), max. Drehmoment 800 Nm bei 1.250 U/Min. mit 8,6 t zGG in D (8 t zGG in EU) anstelle 75 E 19	460	9.620,-
29007	Hinterachse und Vorderachse luftgefedert (nicht bei 75 E Modellen, Serie bei 120 E Modellen)	58	8.420,-
29006	Luftfederung für Hinterachse	27	5.680,-

## FAHRGESTELL IVECO EUROCARGO 120 E

29350	Radzierblende 19,5" aus Edelstahl im Chromfelgenlook	12	1.230,-
-------	------------------------------------------------------	----	---------



Beim Einbau des oben aufgeführten Zubehörs erhöht sich die Masse des unbeladenen Serienfahrzeuges und verringert sich die mögliche Zuladung. Abbildungen teilweise mit Sonderausstattung.

## LUXUSPAKET IVECO EUROCARGO

		Gewicht	EUR inkl. 19% MwSt.
29346	<b>Luxuspaket Eurocargo 75 - 100 E mit Polster Leder:</b>	32	17.580,-
	Lackierung Alkoven Führerhaus und Aufbau in silber, Schürzen u. Stoßstange hinten in anthrazit, vordere Stoßstange, Radläufe und Spiegel in schwarz		
	automatisiertes Schaltgetriebe EUROTRONIC		
	Radzierblende 17,5" aus Edelstahl im Chromfelgenlook		
	Polster in sehr hochwertigem Leder		
	Baldachin für HEKI 3 mit 4 LED-Spots und Dimmer		
29347	<b>Luxuspaket Eurocargo 75 - 100 E mit Polster Stoff</b>	32	14.240,-
	Lackierung Alkoven Führerhaus und Aufbau in silber, Schürzen u. Stoßstange hinten in anthrazit, vordere Stoßstange, Radläufe und Spiegel in schwarz		
	automatisiertes Schaltgetriebe EUROTRONIC		
	Radzierblende 17,5" aus Edelstahl im Chromfelgenlook		
	Polster in Stoff		
	Baldachin für HEKI 3 mit 4 LED-Spots und Dimmer		
29348	<b>Luxuspaket Eurocargo 120 E mit Polster Leder:</b>	32	17.710,-
	Lackierung Alkoven Führerhaus und Aufbau in silber, Schürzen u. Stoßstange hinten in anthrazit, vordere Stoßstange, Radläufe und Spiegel in schwarz		
	automatisiertes Schaltgetriebe EUROTRONIC		
	Radzierblende 19,5" aus Edelstahl im Chromfelgenlook		
	Polster in sehr hochwertigem Leder		
	Baldachin für HEKI 3 mit 4 LED-Spots und Dimmer		
29349	<b>Luxuspaket Eurocargo 120 E mit Polster Stoff</b>	32	14.400,-
	Lackierung Alkoven Führerhaus und Aufbau in silber, Schürzen u. Stoßstange hinten in anthrazit, vordere Stoßstange, Radläufe und Spiegel in schwarz		
	automatisiertes Schaltgetriebe EUROTRONIC		
	Radzierblende 19,5" aus Edelstahl im Chromfelgenlook		
	Polster in Stoff		
	Baldachin für HEKI 3 mit 4 LED-Spots und Dimmer		



Beim Einbau des oben aufgeführten Zubehörs erhöht sich die Masse des unbeladenen Serienfahrzeuges und verringert sich die mögliche Zuladung. Abbildungen teilweise mit Sonderausstattung.

# Zubehör der Extraklasse



MAN TGL/TGM		Gewicht	EUR inkl. 19% MwSt.
500681	Ablagetisch Beifahrerseite ausklappbar	2	910,-
500738	Änderung der Geschwindigkeit von 89 km/h auf 119 km/h		270,-
500057	Anhängerkupplung Kugelkopf MAN Anhängelasten lt. technischer Daten (bestellbar bis Modell 10.600)	25	3.740,-
500058	Anhängersteckdose 12 V, 13-polig mit 24/12 V Spannungswandler (Nachrüstung wesentlich teurer) (bestellbar bis Modell 10.600)	5	2.110,-
500051	Automatisiertes 12-Gang-Getriebe mit automatischer Kupplung für 6-Zylinder Motor (TGL/TGM)	15	5.440,-
500683	Aufmerksamkeitswarner MAN Attention Guard plus Fahrtenschreiber (nur in Verbindung mit Fahrsicherheitspaket)		860,-
500036	Batterie-Hauptschalter Starter-Batterie manuell		310,-
150061	Bereitstellungsgebühr (inkl. Kfz-Brief, vollem Diesel- und Add-Blue-Tank)		990,-
500038	Druckluftbehälter Aluminium	-5	1.100,-
500737	Fahrsicherheits- und Fahrkomfortpaket: Spurverlassenswarner LDW, Tempomat ACC abstandsgeregelt, Notbremsassistent EBA, nicht abschaltbar, Notbremsignal mit Warnblinkaktivierung automatisch, Kombiinstrument Professional 12,3 Zoll, Fahrlichtschaltung, automatisch, mit Lichtsensor, Fernlichtassistent, Scheibenwischerbetätigung automatisch mit Regensensor (Wischautomatik)		11.750,-
500698	Frontscheibe, Verbundsicherheitsglas (VSG), getönt und beheizbar		1.010,-
500701	Frontscheinwerfer LED + Nebelscheinwerfer LED + Abbiegelicht LED (nur für Alkoven)		4.980,-
500689	Innenraumstyling Chrom		970,-
500116	Klimatisierter Fahrersitz		940,-
500735	Lackierung Spiegelschalen, Stoßfänger und Einstiege in weiß		2.910,-
500736	Lackierung Spiegelschalen, Stoßfänger und Einstiege in silber		3.630,-
500596	Multifunktionslederlenkrad		2.220,-
500599	Einstiegsgriffe, Leder (nur für Alkoven)		1.100,-
500674	PhoeniX/MAN Mediasystem Navigation Professional 12,3 Zoll, DAB+, einschl. Navigation und TWIN-Farb-Rückfahrkamera		6.840,-
500675	MAN Soundsystem Advanced (nur Alkoven)		1.220,-
500673	PhoeniX/MAN Mediasystem Advanced 7 Zoll, DAB+, ohne Navigation, einschl. TWIN-Farb-Rückfahrkamera		5.500,-
500042	Radzierblenden aus Edelstahl im Chrom-Felgen-Look	12	1.000,-
500095	Sonnenrollo an beiden Türen	2	460,-
500099	Fußstütze für Beifahrer	2	270,-
500102	Druckluft-Außenanschluß mit 20 m Schlauch und Manometer: Montage in der Garage!	2	360,-
500725	Wasserezusatzheizung, 6 KW (nur für Alkoven)	10	4.290,-
500083	Alu-Felgen MAN TGL 17,5 x 6,75 (1 Satz = 7 Stück)	-56	3.290,-
500486	Alu-Felgen MAN TGL Alcoa Dura Bright 17,5 x 6,75 (1 Satz = 7 Stück)	-56	5.230,-

Beim Einbau des oben aufgeführten Zubehörs erhöht sich die Masse des unbeladenen Serienfahrzeuges und verringert sich die mögliche Zuladung. Abbildungen teilweise mit Sonderausstattung.



# Zubehör der Extraklasse



MAN TGL		Gewicht	EUR inkl. 19% MwSt.
500569	Getriebefunktion MAN EfficientRoll (nicht für 4-Zylinder-Motor)		380,-
500050	Automatisiertes 6-Gang-Getriebe mit automatischer Kupplung für 220 PS 4-Zylinder Motor (nur TGL)	10	4.300,-
500189	Diesel Kraftstofftank ca. 180 ltr. zusätzlich für TGL auf FS incl. Konsolen und Halter sowie Verbindungsleitung (erst ab Radstand 4.850 möglich)	175	2.870,-
500208	Digitale Achslastanzeige (ALM) im Fahrerhaus für luftgefederte Achsen		1.150,-
500443	Drucklufthorn (verstärkte Hupe; Betätigung über den Hupenknopf)		1.360,-
500813	Fahrgestell-Ablastung von 8,8 t auf 7,49 t zulässiges Gesamtgewicht (nur bei passender Gewichtsbilanz möglich)		1.740,-
500055	Fahrgestell-Auflastung von 8,8 t auf 10,0 t zulässiges Gesamtgewicht (10.220)	140	7.020,-
500056	Fahrgestell-Auflastung von 10,0 t auf 12,0 t zulässiges Gesamtgewicht (12.220)	210	7.110,-
500053	Fahrgestell-Ausführung MAN TGL 8.250: 6,9 l, 6-Zylinder Common-Rail-Motor 184 kW/250 PS, Drehmoment von 1.000 Nm bei 1.200 - 1.750 U/min., 9-Gang Schaltgetriebe	385	7.550,-
500678	Fahrgestell-Ausführung 12.290 anstelle 8.220		38.930,-

## MAN TGM

500679	Fahrgestell-Ausführung 15.290 anstelle 12.290		17.530,-
500626	Alu-Felgen MAN TGM Alcoa Dura Bright 19,5 x 8,25 (1 Satz = 7 Stück)	-56	8.800,-
500623	Diesel-Kraftstofftank ca. 300 l anstelle 220 l für MAN TGM	90	470,-
500756	Motorleistung 235 kW / 320 PS anstelle 213 kW / 290 PS für MAN TGM mit 15 t zGG (nur in Verbindung mit Fahrgestell-Ausführung 15.290)		4.930,-

### Möglichkeiten der Gewichtseinsparung bei MAN TGL

Fahrwasserstellung 115 l bzw. 115 l als Haupttank anstelle 230 l Frischwasser	-115
Alufelgen anstelle Stahlfelgen	-56
LI-Powerpaket MAN mit 1 x 210 Ah LI-Batterie anstelle 2 x 210 Ah Gel-Batterie	-97
LI-Powerpaket MAN mit 2 x 210 Ah LI-Batterie anstelle 2 x 210 Ah Gel-Batterie	-74
3-Personenzulassung anstelle 4-Personen-Zulassung	-85
2-Personenzulassung anstelle 4-Personen-Zulassung	-170
Reserverad lose beilegen anstelle fest montiert	-50



Beim Einbau des oben aufgeführten Zubehörs erhöht sich die Masse des unbeladenen Serienfahrzeuges und verringert sich die mögliche Zuladung. Abbildungen teilweise mit Sonderausstattung.

## LUXUSPAKET MAN

		Gewicht	EUR inkl. 19% MwSt.
130577	<b>Luxuspaket MAN TGL mit Polster Leder:</b> Lackierung Alkoven Führerhaus und Aufbau in silber, Schürzen u. Stoßstange hinten in anthrazit, vordere Stoßstange, Radläufe und Spiegel in schwarz Automatisiertes 6-Gang-Getriebe mit automatischer Kupplung für 220 PS 4-Zylinder Motor Alu-Felgen MAN 17,5 x 6,75 (1 Satz = 7 Stück) Polster in sehr hochwertigem Leder	-56	19.020,-
500653	<b>Luxuspaket MAN TGL mit Polster Stoff anstelle Polster Leder</b>	-56	15.680,-
500676	<b>Luxuspaket MAN TGM mit Polster Leder:</b> Lackierung Alkoven Führerhaus und Aufbau in silber, Schürzen u. Stoßstange hinten in anthrazit, vordere Stoßstange, Radläufe und Spiegel in schwarz Automatisiertes 12-Gang-Getriebe mit automatischer Kupplung für 6-Zylinder Motor Alu-Felgen MAN TGM Alcoa Dura Bright 19,5 x 8,25 (1 Satz = 7 Stück) Polster in sehr hochwertigem Leder Baldachin für HEKI 3 mit 4 LED-Spots und Dimmer	-56	23.950,-
500677	<b>Luxuspaket MAN TGM mit Polster Stoff anstelle Polster Leder</b>	-56	20.650,-



Beim Einbau des oben aufgeführten Zubehörs erhöht sich die Masse des unbeladenen Serienfahrzeuges und verringert sich die mögliche Zuladung. Abbildungen teilweise mit Sonderausstattung.

# Zubehör der Extraklasse

AUFBAU		Gewicht	EUR inkl. 19% MwSt.
120878	Alkovenbett hochklappbar für bequemen Durchgang zum Führerhaus (nur für MAN und Iveco EuroCargo, jedoch nicht bei Längsbett-Modellen)	5	940,-
130625	Alkovenerhöhung ca. 13 cm inklusive Dachreling	10	2.970,-
131184	Alkovenerhöhung LANG, ausschließlich für Fahrzeuge mit Rundsitze Gruppe, ca. 13 cm inklusive Dachreling, nicht für alle Modelle	15	5.110,-
131082	Alkovenerhöhung LANG, ausschließlich für Fahrzeuge mit Dinette, ca. 13 cm inklusive Dachreling	15	4.330,-
120992	Außenmarkise 5,0 m mit eingebautem 230 V-Motor und LED-Strip; Tuchfarbe grau	49	2.860,-
120850	Außenmarkise 5,5 m mit eingebautem 230 V-Motor und LED-Strip; Tuchfarbe grau, modellabhängig	54	2.890,-
120813	Außenmarkise 6,0 m mit eingebautem 230 V-Motor und LED-Strip; Tuchfarbe grau, modellabhängig	59	3.040,-
131181	D-Lux- Fenster mit Echtglas (nicht in allen Größen)	20	6.190,-
150179	Zwei Sicherheitsbeckengurte zusätzlich entgegen Fahrtrichtung (bei Dinette)	20	750,-
130244	Garagentüre 130 x 130 cm (B x H) auf der Fahrerseite anstelle 90 x 70 cm (B x H)	10	500,-
130209	Garagentüre 90 x 130 cm (B x H) auf der Fahrerseite, anstelle 90 x 70 cm (B x H)	8	430,-
130591	Hubstützenset komplett mit 4 Stützen für Iveco Daily mit automatischer Nivellierung	150	10.730,-
130698	Hubstützenset komplett mit 4 Stützen für MAN / Iveco Eurocargo mit automatischer Nivellierung	150	11.140,-
150164	Miniheki ohne Zwangsentlüftung zusätzlich	6	240,-
131187	Panorama-Dachfenster (HEKI 3) anstelle Dachluke für Alkoven- oder Heckbett	12	1.840,-
130329	Seitz-Midi-HEKI Dachfenster anstelle Dachluke für Alkoven oder Heckbett	10	750,-
150143	Schürzenklappe zusätzlich	2	540,-
120974	Stehhöhe 2,13 m durchgehend auf gesamter Länge, nur bei MAN TGL und Iveco Eurocargo, Serie bei MAN TGM	50	6.480,-
130715	Zurrschienen-System für Garage kpl. montiert einschl. Zurrösen	2	500,-
131156	Zurrschienen-System Airline für Garage mit 5 Spannstangen und Zurrmaterial	10	1.560,-



Beim Einbau des oben aufgeführten Zubehörs erhöht sich die Masse des unbeladenen Serienfahrzeuges und verringert sich die mögliche Zuladung. Abbildungen teilweise mit Sonderausstattung.

# Zubehör der Extraklasse

## LACKIERUNG

		Gewicht	EUR inkl. 19% MwSt.
130516	Wagenfarbe Alkoven Führerhaus und Aufbau in silber, Schürzen u. Stoßstange hinten in anthrazit, vordere Stoßstange, Radläufe und Spiegel in schwarz		12.640,-
130517	Lackierung Schürzen u. Stoßstange hinten in silber		2.740,-
131295	Lackierung Schürzen u. Stoßstange hinten in weiß		2.510,-



Beim Einbau des oben aufgeführten Zubehörs erhöht sich die Masse des unbeladenen Serienfahrzeuges und verringert sich die mögliche Zuladung. Abbildungen teilweise mit Sonderausstattung.

# Zubehör der Extraklasse

GAS - WASSER		Gewicht	EUR inkl. 19% MwSt.
130154	Abwasser-Tank (115 l) zusätzlich	12	750,-
150211	Abwassertank Spülanschluß mittels Einfüllstutzen wie bei Frischwasser	1	270,-
131141	Alde Flow	12	900,-
130026	Außendusche	2	390,-
130898	City-Außenwasseranschluß mit Druckminderer ( o h n e Steckverbindung Wasserschlauch)	2	460,-
120156	Separate Entlüftung für Abwassertank über Dach	1	260,-
130171	Frischwasser-Tank (115 l)* zusätzlich incl. Absperrhahn (Absperrhahn nicht möglich bei RSL-Modellen)	132	750,-
130129	Frischwasser-Tank (230 l)* zusätzlich incl. Absperrhahn (Absperrhahn nicht möglich bei RSL-Modellen)	258	800,-
130025	Gas Außensteckdose	1	260,-
130024	Gas-Backofen Luxusausführung (anstelle Geschirrauszug) mit Grillfunktion, hochisolierende Glastüre	23	1.320,-
130488	Gastank 90 Ltr. einschl. Gasfilter, kpl. montiert mit E20 67R01 0404 Zulassung, zusätzlich zu der Serieninstallation für Gasflaschen	96	3.150,-
150137	Heizkreislauf im Bereich des Heckbettes, umschaltbar mit Dreiwegeventil und Bypass	1	530,-
130103	Keramik-Toilette mit Festtank (115 l)*	30	2.390,-
130185	Keramik-Toilette mit Festtank (230 l)	40	2.680,-
131140	Keramik-Toilette Tecma Silence Plus mit Bidet und Festtank (ca. 230 l)	40	2.770,-
130060	Toiletten-Zusatzentlüftung (SOG) über Dach (nicht für Festtank-Toilette)	1	490,-
130027	Zweite Toiletten-Wechsel-Cassette mit Halterung	5	280,-



\* Anzahl und Größe der zusätzlichen Frisch-, Abwasser- und Toiletentanks abhängig von der jeweiligen Spezifikation des Fahrzeuges. Beim Einbau des oben aufgeführten Zubehörs erhöht sich die Masse des unbeladenen Serienfahrzeuges und verringert sich die mögliche Zuladung. Abbildungen teilweise mit Sonderausstattung.

# Zubehör der Extraklasse

## ELEKTRIK - ENERGIEVERSORGUNG

		Gewicht	EUR inkl. 19% MwSt.
131217	Elektro-Powerpaket (Iveco Daily) mit zusätzlicher 210 Ah Gelbatterie (= 2 x 210 Ah), mit Wechselrichter 12V/230V Sinus Wechselspannung Dauerleistung 3000 VA / 2400 W und Fernbedienung,, plus 10 zusätzliche Steckdosen (7 x 230 V, 3 x Doppel-USB)	90	5.110,-
131218	Elektro-Powerpaket (Eurocargo/MAN) mit zusätzlicher 210 Ah Gelbatterie (= 3 x 210 Ah), mit Wechselrichter 12V/230V Sinus Wechselspannung Dauerleistung 3000 VA / 2400 W und Fernbedienung, plus 10 zusätzliche Steckdosen (7 x 230 V, 3 x USB)	90	5.110,-
131284	LI-Power-Paket (Iveco Daily) mit 1 x 210 AH Lithium-Ionen-Batterie (LiFePO4) anstelle 1 x 210 Ah Gelbatterie, mit Wechselrichter 12 V/230 V Sinus Wechselspannung Dauerleistung 3000 VA/2400 W und Fernbedienung, plus 10 zusätzliche Steckdosen (7 x 230 V, 3 x Doppel-USB)	-27	9.350,-
131285	LI-Power-Paket (Iveco Daily) mit 2 x 210 Ah Lithium-Ionen-Batterie (LiFePO4) anstelle 1 x 210 Ah Gelbatterie, mit Wechselrichter 12 V/230 V Sinus Wechselspannung Dauerleistung 3000 VA/2400 W und Fernbedienung, plus 10 zusätzliche Steckdosen (7 x 230 V, 3 x Doppel-USB)	-4	13.820,-
131286	LI-Power-Paket (MAN/Iveco Eurocargo) mit 1 x 210 Ah Lithium-Ionen-Batterie (LiFePO4) anstelle 2 x 210 Ah Gelbatterie, mit Wechselrichter 12 V/230 V Sinus Wechselspannung Dauerleistung 3000 VA/2400 W und Fernbedienung, plus 10 zusätzliche Steckdosen (7 x 230 V, 3 x Doppel-USB)	-97	8.760,-
131287	LI-Power-Paket (MAN/Iveco Eurocargo) mit 2 x 210 Ah Lithium-Ionen-Batterie (LiFePO4) anstelle 2 x 210 Ah Gelbatterie, mit Wechselrichter 12 V/230 V Sinus Wechselspannung Dauerleistung 3000 VA/2400 W und Fernbedienung, plus 10 zusätzliche Steckdosen (7 x 230 V, 3 x Doppel-USB)	-74	13.230,-
131288	LI-Power-Paket (MAN/Iveco Eurocargo) mit 3 x 210 Ah Lithium-Ionen-Batterie (LiFePO4) anstelle 2 x 210 Ah Gelbatterie, mit Wechselrichter 12 V/230 V Sinus Wechselspannung Dauerleistung 3000 VA/2400 W und Fernbedienung, plus 10 zusätzliche Steckdosen (7 x 230 V, 3 x Doppel-USB)	-51	17.700,-
131073	Wechselrichter mit Sicherheitsschaltung bei Generatoreinbau		910,-
130247	Generator 2,6 KW, TEC 29, 4-Takter Benzin, mit Innenschalter, 15 l Benzintank, Option Wechselrichter nur in Verbindung mit Artikelnummer 131073	78	6.850,-
130808	Solaranlage 165 W inkl. Solarladeregler	20	2.140,-
130809	Solaranlage 2 x 165 W inkl. Solarladeregler	38	3.620,-




\* Empfohlenes Zubehör 1) Empfehlung Solaranlage 2) Bei der Benutzung von Wechselrichtern ist die Batteriekapazität zu beachten, bei empfindlichen Verbrauchern kann es zu Störungen kommen. Beim Einbau des oben aufgeführten Zubehörs erhöht sich die Masse des unbeladenen Serienfahrzeuges und verringert sich die mögliche Zuladung. Abbildung teilweise mit Sonderausstattung.



# Zubehör der Extraklasse

ELEKTRIK - EINBAUGERÄTE		Gewicht	EUR inkl. 19% MwSt.
131077	Alarmanlage komplett mit Infrarot-Sensor im FH und Reedkont. an Türen u. Klappen des Zwischenbodens	6	1.930,-
130278	Kompressor-Kühlschrank 195 l einschl. sep. 44 l Tiefkühlfach anstelle 100 l Kühlschrank, 12 V Betrieb Energieeffizienzklasse A plus (Stromverbrauch ca. 320 W/24 Std. bei 32°C Umgebungstemperatur), Einbaumöglichkeit modellabhängig 1)	10	1.120,-
130277	Kompressor-Kühlschrank 118 l einschl. 17 l Tiefkühlfach anstelle 100 l Kühlschrank, 12 V Betrieb Energieeffizienzklasse A plus (Stromverbrauch ca. 280 W/24 Std. bei 32° C Umgebungstemperatur) 1)	6	550,-
130814	Dachklimaanlage Aventa Comfort Kälteleistung 2.400 Watt	34	2.890,-
130583	Geschirrspüler in der Küchenzeile für 4 Maßgedecke silbernes Frontdekor	20	1.610,-
120939	Induktionskochfeld 2-flammig (nur i. V. mit Elektro- oder Li-Power-Paket) anstelle Gasherd 3-flammig	20	3.110,-
130737	Mikrowellengerät, 230 V-Betrieb, eingebaut im Hängeschrank oberhalb der Küchenzeile, ohne Grillfunktion	8	1.590,-
130018	Elektrolüfter zusätzlich, mit Thermostat (serienmäßig in der Küche)	5	650,-
131249	Zentrales Staubsaugersystem mit hoher Saugleistung (950 W), 12 m flexibler Schlauch	3	1.410,-



\* Empfohlenes Zubehör 1) Empfehlung Solaranlage 2) Bei der Benutzung von Wechselrichtern ist die Batteriekapazität zu beachten, bei empfindlichen Verbrauchern kann es zu Störungen kommen. Beim Einbau des oben aufgeführten Zubehörs erhöht sich die Masse des unbeladenen Serienfahrzeuges und verringert sich die mögliche Zuladung. Abbildung teilweise mit Sonderausstattung.

# Zubehör Interieurdesign

## ELEKTRIK - RADIO / NAVI / SOUND / TV

		Gewicht	EUR inkl. 19% MwSt.
130088	Radio für Wohnbereich	1	680,-
130833	Soundsystem bestehend aus Wohnraum-Radio, Verstärker, 4 integrieren Lautsprechern & Subwoofer	2	1.650,-
131237	Vollautomatische TWIN-TV/Sat-Anlage Oyster V 85, mit einem 24" TFT-Fernseher (Receiver integriert) im Oberschrank, elektrisch absenkbar, TV-Vorbereitung im Schlafraum (12V, Antenne)	38	8.140,-
131238	Vollautomatische TWIN-TV/Sat-Anlage Oyster V 85, mit einem 32" TFT-Fernseher (Receiver integriert) im hohen Oberschrank, elektrisch absenkbar, TV-Vorbereitung im Schlafraum (12V, Antenne)	38	8.270,-
131239	Vollautomatische TWIN-TV/Sat-Anlage Oyster V 85, mit einem 24" TFT-Fernseher (Receiver integriert) im Eingangsbereich oder bei Anrichte, TV-Vorbereitung im Schlafraum (12V, Antenne)	38	7.480,-
131248	Vollautomatische TWIN-TV/Sat-Anlage Oyster V 85, mit einem 32" TFT-Fernseher (Receiver integriert) im Eingangsbereich oder bei Anrichte, TV-Vorbereitung im Schlafraum (12V, Antenne)	38	7.600,-
131240	Vollautomatische TWIN-TV/Sat-Anlage Oyster V 85, mit einem 24" TFT-Fernseher (Receiver integriert) in Anrichte, manuell ausfahrbar, TV-Vorbereitung im Schlafraum (12V, Antenne)	38	7.750,-
131241	Vollautomatische TWIN-TV/Sat-Anlage Oyster V 85, mit einem 32" TFT-Fernseher (Receiver integriert) im QRSL-Unterschrank, elektrisch ausfahrbar, TV-Vorbereitung im Schlafraum (12V, Antenne)	38	8.270,-
131242	Cytrac DX anstelle Oyster V 85, dieser Artikel nur in Verbindung mit Vollautomatische TWIN-TV/Sat-Anlage		
130963	TFT-Flachbildschirm 24" mit integriertem Receiver, DVD-Player und CI-Slot (Modellabhängig)	9	1.320,-
131118	TFT-Flachbildschirm 32" mit integriertem Receiver, DVD-Player und CI-Slot	10	1.440,-



\* Empfohlenes Zubehör 1) Empfehlung Solaranlage 2) Bei der Benutzung von Wechselrichtern ist die Batteriekapazität zu beachten, bei empfindlichen Verbrauchern kann es zu Störungen kommen. Beim Einbau des oben aufgeführten Zubehörs erhöht sich die Masse des unbeladenen Serienfahrzeuges und verringert sich die mögliche Zuladung. Abbildung teilweise mit Sonderausstattung.

# Zubehör Interieurdesign

IMPRESSIONEN STEINEICHE UND

NEU: TIBERINO NUSS



Beim Einbau des oben aufgeführten Zubehörs erhöht sich die Masse des unbeladenen Serienfahrzeuges und verringert sich die mögliche Zuladung. Abbildung teilweise mit Sonderausstattung.

# Zubehör Interieurdesign

## INTERIEURDESIGN STYLX-LUXURY

		Gewicht	EUR inkl. 19% MwSt.
131226	stylX luxury Marmor (=hell) für normale Modelle mit Rechteckdusche	50	7.580,-
131227	stylX luxury Bernstein (=braun) für normale Modelle mit Rechteckdusche	50	7.580,-
131228	stylX luxury Schiefer (=grau) für normale Modelle mit Rechteckdusche	50	7.580,-
131229	stylX luxury Marmor (=hell) für B-Modelle mit Viertelkreisdusche	35	7.320,-
131230	stylX luxury Bernstein (=braun) für B-Modelle mit Viertelkreisdusche	35	7.320,-
131231	stylX luxury Schiefer (=grau) für B-Modelle mit Viertelkreisdusche	35	7.320,-
131232	stylX luxury Marmor (=hell) für Top-/TopX-Modelle auf Eurocargo/MAN	25	7.060,-
131233	stylX luxury Bernstein (=braun) für Top-/TopX-Modelle auf Eurocargo/MAN	25	7.060,-
131234	stylX luxury Schiefer (=grau) für Top-/TopX-Modelle auf Eurocargo/MAN	25	7.060,-



Beim Einbau des oben aufgeführten Zubehörs erhöht sich die Masse des unbeladenen Serienfahrzeuges und verringert sich die mögliche Zuladung. Abbildungen teilweise mit Sonderausstattung.

# Zubehör Interieurdesign

## INTERIEURDESIGN STYLX-LUXURY

Gewicht

EUR inkl.  
19% MwSt.

### Wahlmöglichkeit der Fronten in Verbindung mit stylX-luxury:

131221 Fronten in Bergahorn hochglanz

131222 Fronten in hochglanz weiß

### Mineralgranit für Küchenarbeitsplatte, Spüle (Edelstahlboden) mit Spüleabdeckung, Küchenrückwand und Badwaschtischplatte wählbar aus den PhoeniX Farbenwelten:

– Marmor

– Bernstein

– Schiefer

### Deckenbaldachin in Leder mit integriertem LED-Zimmerlicht

– Farbe hell

### Teppichboden gekettelt, herausnehmbar

– Farbe grau-braun

### Microfaser-Wandbelag

### Hochwertiger, massiver Design-Wasserhahn in Bad und Küche

### Schminkspiegel im Bad mit LED Individuallicht

### Nachtlicht mit LED-Punktbeleuchtung

## OPTIONEN IN VERBINDUNG MIT STYLX-LUXURY

131180 Möbelkorpus Dekor "Steineiche" in Kombination mit Fronten in hochglanz weiß oder Bergahorn, nur i. V. mit stylX-luxury

2.070,-

131281 Möbelkorpus Dekor "Tiberino Nuss" in Kombination mit Fronten in hochglanz weiß oder Bergahorn, nur i. V. mit stylX-luxury

2.070,-



Beim Einbau des oben aufgeführten Zubehörs erhöht sich die Masse des unbeladenen Serienfahrzeuges und verringert sich die mögliche Zuladung. Abbildungen teilweise mit Sonderausstattung.

# Zubehör Interieurdesign

## MÖBELBAU

		Gewicht	EUR inkl. 19% MwSt.
<b>999</b>	<b>Realisierung von Kundenwünschen im Möbelbau</b>		
	<b>PREIS auf ANFRAGE</b>		
120941	Ablagebrett im Alkoven auf Fahrer- und Beifahrerseite oberhalb des Fensterrahmens	2	430,-
130869	Apothekerschrank, raumhoch mit 3 verstellbaren Einhängkörben	20	2.030,-
131190	Baldachin für HEKI 3 mit 4 LED-Spots und Dimmer	4	670,-
130875	Baldachin für Midi Heki mit 4 LED-Spots und Dimmer	4	600,-
130876	Baldachin für Mini Heki mit 2 LED-Spots	2	500,-
131154	Gläserschrank in der Küche (für elektrisch absenkbares Kaffeebord)	5	390,-
120860	BM-Bad mit verschließbarer Toilette	10	1.320,-
120849	BM-Bad mit Schrank raumhoch mit einer Türe, Kleiderstange und Fachböden (Breite 400mm)	10	1.320,-
130836	Dämmerlichtpaket Frontbereich/Heckbereich/Hinterglas-Beleuchtung (Eckleuchten)	3	1.370,-
120993	Eckoberschränke mit offenen Ablagen		730,-



Beim Einbau des oben aufgeführten Zubehörs erhöht sich die Masse des unbeladenen Serienfahrzeuges und verringert sich die mögliche Zuladung. Abbildungen teilweise mit Sonderausstattung.



# Zubehör Interieurdesign

## MÖBELBAU

		Gewicht	EUR inkl. 19% MwSt.
130832	Elektrisch absenkbares Kaffeebord inkl. 230 V Steckdose und Kaffeemaschine, nur in Verbindung mit Gläserschrank in der Küche	2	680,-
131064	Gläserschrank mit TFT-Fach anstelle Garderobe, mit 2 Glashalteböden und 8 Gläsern	6	1.160,-
121056	Kleiderschrank 400 breit mit Kühlschrankschrank und kleiner Anrichte anstelle Kleiderschrank 600 mit Kühlschrank unter der Anrichte	15	1.300,-
131157	Küchenrückwand Acrylglas hinterleuchtet, nur in Verbindung mit stylX-luxury	3	500,-
130644	LED-Lichtleiste im Glas-Vitrinenschrank, Beleuchtung in Farbe blau		100,-
131247	Tisch absenkbar mit Tischpolster für Umbau zu einem Bett	10	560,-
120598	Schiebetüren gegenläufig zwischen Bad und Heckbett	20	1.440,-
120994	Anrichte im Eingangsbereich mit 3 großen Schubladen	30	1.840,-
130855	Schubkastenauszug unter Sitzbank/im Sockel vom RS-Tisch	5	320,-



Beim Einbau des oben aufgeführten Zubehörs erhöht sich die Masse des unbeladenen Serienfahrzeuges und verringert sich die mögliche Zuladung. Abbildungen teilweise mit Sonderausstattung.

# Zubehör der Extraklasse

POLSTER/GARDINEN/ROLLOS		Gewicht	EUR inkl. 19% MwSt.
130807	BICOLOR für Leder-Stoff-Kombination: Oberer und unterer Wulst in Stoff, Rücken- und Sitzfläche in Leder		3.010,-
130806	BICOLOR für Leder-Stoff-Kombination: Oberer und unterer Wulst in Leder, Rücken- und Sitzfläche in Stoff		2.450,-
130618	BICOLOR für Lederpolster		210,-
131155	Holzjalousie (Preis pro Fenster)		390,-
260192	Polster in sehr hochwertigem Leder		4.470,-
165597	Raffrollos glatt		570,-
165598	Raffrollos mit durchgehender Falte		1.150,-



Beim Einbau des oben aufgeführten Zubehörs erhöht sich die Masse des unbeladenen Serienfahrzeuges und verringert sich die mögliche Zuladung. Abbildungen teilweise mit Sonderausstattung.

# Das Kleingedruckte

Von der Schell Fahrzeugbau GmbH angebotenes Zubehör und Original-Teile für PhoeniX-Reisemobile sind speziell entwickelt und geprüft worden. Jede von der Schell Fahrzeugbau GmbH nicht freigegebene Änderung des werkseitigen Zustandes des PhoeniX-Reisemobiles kann zu einer Beeinträchtigung der Gewährleistung, der Dichtigkeitsgarantie und der Fahr- und Verkehrssicherheit führen.

Sämtliche Maß- und Gewichtsangaben sind ca.-Angaben, Gewichts- und Maßschwankungen um +/- 5 % sind möglich. Die Masse in fahrbereitem Zustand ist gem. Art. 2, Ziff. 4 a) VO (EU) 1230/2012 definiert als: Masse des Fahrzeugs mit Standardausrüstung inkl. Fahrer (75 kg), zu 90 % gefüllter Kraftstofftank, zu 100 % gefüllte Flüssigkeiten enthaltende Systeme (Anhang V, Ziff. 2.6, Fußnote (h)) sowie, sofern vorhanden, der Masse des Ersatzrades/der Ersatzräder sowie des Werkzeugs.

Die Wasserversorgungsanlage entspricht mindestens dem Stand der Technik 03/2009 (Richtlinie 2002/72/EG).

Zuladung im Sinne der Katalogangaben ist definiert als: Differenz zwischen der technisch zulässigen Gesamtmasse und der Masse in fahrbereitem Zustand. Die angegebene Zuladung der PhoeniX-Reisemobile verringert sich bei Einbau von Zubehör und Sonderausrüstung. Zu beachten ist die unter allen Umständen einzuhaltende Mindest-Zuladung (vgl. Anhang I, Ziff. 2.6.4.1.2 VO (EU) 1230/2012). Die Mindest-Zuladung ist definiert als: Differenz zwischen der technisch zulässigen Gesamtmasse und der Masse in fahrbereitem Zustand erhöht um die Masse der Fahrgäste (je 75 kg) und die Masse der Zusatzausrüstung (Art. 2, Ziff. 3, 5 VO (EU) 1230/2012). Die Mindest-Zuladung berechnet sich wie folgt: Mindest-Zuladung in kg = (Fahrzeuglänge in Metern + Höchstzahl der Fahrgäste + Fahrer) x 10. Durch den Einbau von Zubehör und Sonderausrüstung kann es zu veränderten Achslasten kommen, so unter anderem auch bei zusätzlichen Wassertanks und deren Befüllung.

Die Beladung des Fahrzeuges und die Einhaltung der zulässigen Achslasten bzw. die zulässige Gesamtmasse ist vor Antritt der Fahrt zu überprüfen und zu beachten. Sondergrundrisse und Sondermodelle können von den Gewichtsangaben und technischen Daten abweichen.

Alle Preise für Fahrzeuge, Sonderausstattung und Zubehör gelten bis zur nächsten Auflage dieser Preisliste und verstehen sich in € inklusive der gesetzlichen MWSt. Sämtliche Preise sind unverbindliche Preisempfehlungen ab Werk. Die Preise für Sonderausstattungen und Zubehör gelten nur bei werksseitigem Einbau und rechtzeitiger Disposition.

Nachbestellungen in einem Zeitraum von 12 Wochen vor dem vereinbarten Liefertermin erfordern eine Absprache der Liefermöglichkeit.

Bei Nachbestellungen innerhalb von 12 Wochen vor dem vereinbarten Liefertermin können zusätzliche Mehrkosten entstehen.

Technische Änderungen, Druckfehler und Irrtum vorbehalten!

## **Führerschein C/CE für Reisemobile über 7,5 t**

Es gibt bundesweit viele Fahrschulen, bei denen Sie in Wochenkursen unkompliziert und schnell zu einem Führerschein kommen. Oft werden auch Ferienkurse angeboten. Die Erfolgsquote der bestandenen Prüfungen liegt bei 94 %.

## **Führerschein Klasse C**

Mit dieser Klasse können Sie Reisemobile (und LKW) über 7,5 t zulässigem Gesamtgewicht und mit einem Anhänger bis 750 kg Gesamtgewicht fahren.

Die Ausbildung in der Klasse C dauert in der Regel bei vielen Fahrschulen eine Woche. Der Kurs beinhaltet einen theoretischen und einen praktischen Teil, jeweils mit Prüfung. Die Theorie findet im Wechsel mit dem Fahren statt. Die Kosten liegen bei ca. 1.800 € zuzüglich gesonderter Behördengebühren.

## **Führerschein Klasse CE**

Mit dieser Klasse können Sie Reisemobile (und LKW) über 7,5 t zulässigem Gesamtgewicht und mit einem Anhänger über 750 kg Gesamtgewicht (bis 40 t Gesamt-Zuggewicht) fahren. Die Ausbildung in der Klasse CE dauert in der Regel ebenfalls eine Woche, allerdings werden höhere Anforderungen als bei der Klasse C gestellt. Die Kosten liegen bei ca. 2.400 € zuzüglich gesondert berechneter Behördengebühren.

## **Welche Unterlagen benötigen Sie:**

- 1 Passbild
- Augenärztliche Bescheinigung
- Ärztliche Bescheinigung
- Erste-Hilfe-Lehrgang (2 x 8 Stunden für LKW)

Mit diesen Unterlagen beantragen Sie bei Ihrer zuständigen Führerscheinstelle einen der o. g. Führerscheine.

Wenn Sie die Unterlagen zurück haben, können Sie die Prüfung ablegen.

Viele Fahrschulen vermitteln Ihnen am jeweiligen Ort gerne einen Wohnmobil-Stellplatz oder ein Hotelzimmer.



Schell Fahrzeugbau GmbH · Phoenix-Reisemobile  
Sandweg 1 · 96132 Aschbach  
Tel. 095 55.92 29 - 0 · Fax 095 55.92 29 - 29  
info@phoenix-reisemobile.de · www.phoenix-reisemobile.de