

# Phoenix

*Viaje de primera clase*



## ALCOVE

Maxi | Top | TopX

Lista de precios 2022/2023

# Destacados estándar

## ASPECTOS DESTACADOS ESTÁNDAR DE LAS AUTOCARAVANAS PHOENIX

Diseño de muebles modernos con líneas y bordes definidos y limpios.

Encimera de cocina de gran calidad y elegante material de granito mineral

Decoración de mesa Erbachahorn con borde de madera maciza y moldura cromada (no en la versión de barra y dinette)

Fachadas de muebles y puertas con tiradores cromados.

Foco empotrable LED con efecto de ahorro de energía.

Luces de lectura LED con conmutación individual

Interruptores de luz y enchufes en cromo mate.

Mobiliario fabricado con maestría en bastidor frontal con perfiles de aluminio.

Ventilador eléctrico en la cocina con termostato.

Calefacción central de agua caliente ALDE con convectoros en la sala de estar, el baño y el piso falso, con retroceso nocturno integrado

Intercambiador de calor del motor para calefacción y arranque en frío.

## DESTACADOS ESTÁNDAR CLASE CAPUCHINA:

Estabilizadores reforzados en el eje delantero y trasero (Daily )

Radio de cabina con DAB +

Cómodos asientos del conductor y del pasajero con calefacción (clase TOP: asientos con suspensión neumática)

Retrovisor eléctrico regulable y con calefacción.



Ilustraciones en parte de equipamiento especial.

# El concepto único de construcción

## DESTACADOS ESTÁNDAR DE LA CONSTRUCCIÓN PHOENIX:

Construcción de sándwich autoportante, estable con aislamiento de espuma de PU

Escalón de entrada controlado electrónicamente con circuito de seguridad.

Cabina homogénea y estable, suelo sándwich GfK-PU, paredes, techo y pared trasera fabricados en sándwich de aluminio-PU-aluminio

Estante intermedio de nido de abeja estable, sin madera, hecho de fibra de vidrio reforzado MonoPan

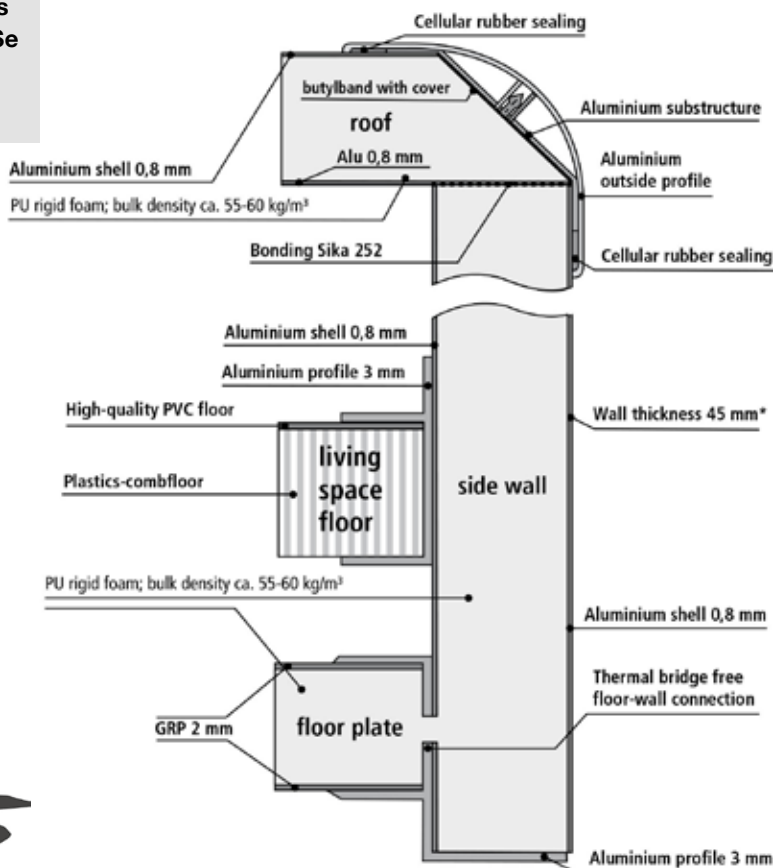
Grandes solapas de almacenamiento y puertas de garaje con un grosor de pared de 40 mm y doble sello circunferencial (sello exterior como sello contra sobretensiones)

Chasis rebajado en versión reforzada para vehículos con garaje trasero.

Puerta de entrada ancha con ventana, cerradura de seguridad con bloqueo de dos puntos y control remoto por radio



**Garantía de estanqueidad de 10 años en la estructura contra la entrada de humedad desde el exterior, con las pruebas anuales de acuerdo con la garantía Phoenix. Se excluyen componentes tales como solapas, enchufes, puertas, ventanas, cubiertas de techo, etc.**



Ilustraciones en parte de equipamiento especial.

# Calidad superior Phoenix

## MÁXIMA CALIDAD EN LA CARROCERÍA PHOENIX

Construcción desde el exterior hacia el interior, primero la cabina, luego el interior → Mejor mantenimiento y acceso óptimo a los componentes

Alta estabilidad instalando una pared trasera de aluminio PU de aluminio de 42 mm de espesor → Máxima seguridad para los ocupantes y estanqueidad a largo plazo de la estructura

Aislamiento homogéneo y óptimo → cabina completa en espuma de PU de 40 mm con excelentes valores de aislamiento térmico.

La pared posterior y los bordillos están hechos del mismo material aislante que las paredes laterales y el techo. Aislamiento excepcional: no se calienta tanto en verano y usa menos energía de calefacción en invierno

## DE ALTA CALIDAD EN MUEBLES PHOENIX:

Construcción de muebles en union de marco frontal con perfiles de aluminio → Conexiones exactas y firmes

Materiales, manijas y accesorios de alta calidad -> muebles estables, duraderos y sin ruidos.


Muebles hechos de una sola pieza → Los módulos ensamblados a la perfección crean una imagen general armoniosa

## MÁXIMA CALIDAD EN LAS INSTALACIONES:

Instalación eléctrica única y perfecta en la calidad del hogar → mejor protección y alta confiabilidad, fácilmente accesible en todo momento.

Calefacción en piso elevado con un intercambiador de calor del motor colocado de manera óptima → mejor utilización del calor y alta eficiencia.

Instalación de componentes de fabricantes conocidos → Operación garantizada de larga duración, sin errores y ergonomía sofisticada.



Los detalles estándar pueden diferir para las distribuciones y modelos especiales. Ilustraciones en parte de equipamiento especial.

# PhoeniX INDIVIDUAL

## INDIVIDUAL

Personalización: construimos cada PhoeniX para usted según sus deseos individuales:

Somos el único fabricante de series que también cumple con los requisitos de los clientes en la construcción de muebles.

A través de la fabricación única de ensamblaje flexible, somos capaces de Responder a sus peticiones especiales individuales.

Para que nuestra construcción de muebles en artesanía de alta calidad cumpla con sus requisitos especiales.

### Te ofrecemos estas opciones:

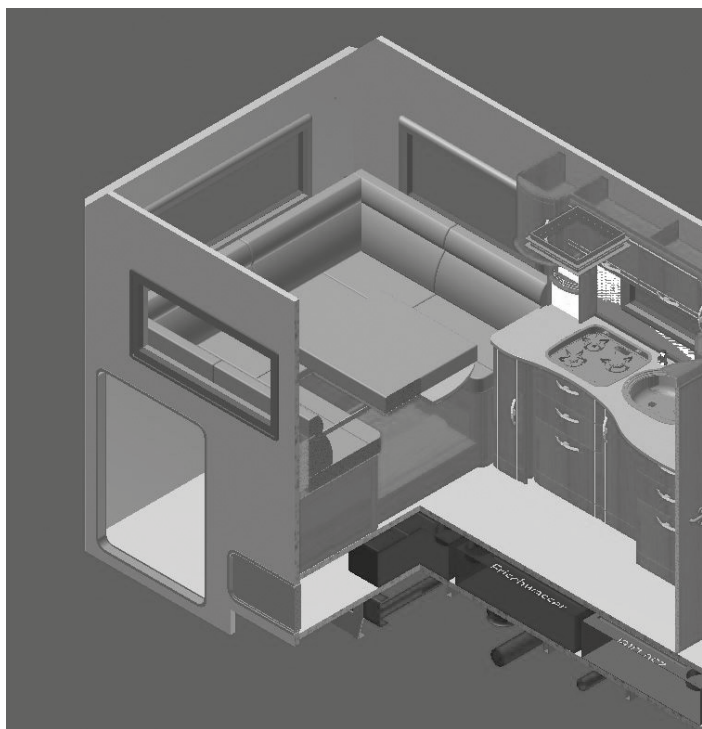
- Diseña tu vehículo con los módulos PhoeniX.
- Cuéntanos tus deseos
- Realiza tus requerimientos en la construcción de muebles con nosotros.
- Estaremos encantados de preparar su oferta individual.

## PHOENIX VARIANTE DE BAÑO INDIVIDUAL

Un tamaño - tres variantes

### Para todos los modelos BM:

Baño de bienestar en el mismo tamaño en 3 variantes seleccionables dos los modelos de BM



### Ejemplos:

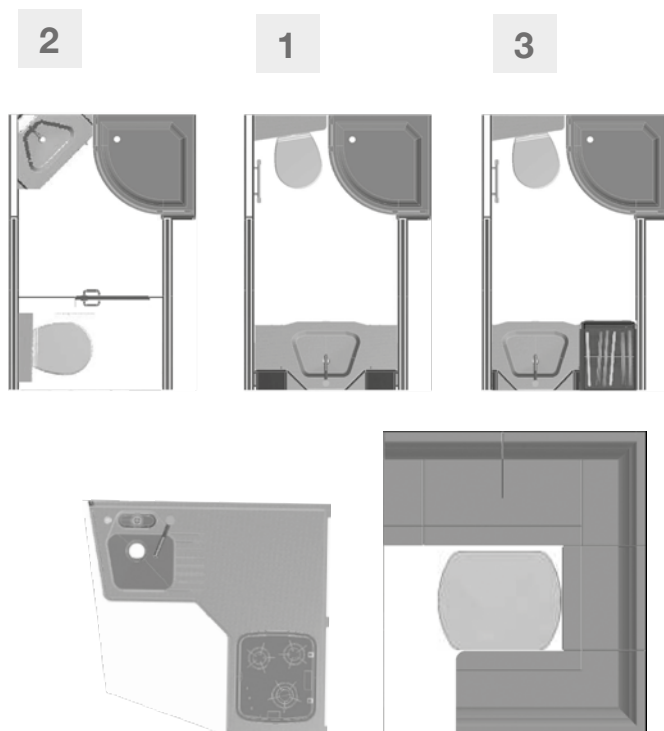
- Garajes traseros grandes para modelos de grupos de asientos traseros.
- Para gente alta construimos camas más largas.
- Para los amantes de la moda, construimos armarios más grandes.
- Para los entusiastas del automovilismo construimos garajes traseros individuales y específicos.

**Así es como una autocaravana PhoeniX se convierte en su propio hogar PhoeniX**

2 = opción: con lavabo esquinero y baño con llave

1 = baño estándar con espacio abierto y lavabo grande

3 = opción: baño con armario adicional.



Los detalles estándar pueden diferir para las distribuciones y modelos especiales. Ilustraciones en parte de equipamiento especial.

# PhoeniX Top alcoba MAN TGL



## MAN TGL 8.220 EURO VI E

4.6 l, motor de Common-Rail de 4 cilindros, 162 kW / 220 hp, sobrealimentación de 2 etapas (2 turbo cargadores), par de 850 Nm a 1.400 rpm.

### Alkoven 7900 RSL, 7900 QRSL, 8000 BMBSLG, 8300 BMBSLG, 8300 G, 8400 BMQRSL

Distancia entre ejes: 4.200 mm, peso bruto admisible 8.8 t, opcional 7.49 t

### Alkoven 8800 BGS, 8800 BML

Distancia entre ejes: 4.500 mm, peso bruto admisible 8.8 t, opcional 7.49 t

## TOP-ALKOVEN MAN TGL 8.220:

Caja de cambios de 6 velocidades con tracción trasera

Batería de cabina de 140 Ah (en lugar de 88 Ah)

Neumáticos 235/75 R 17.5; VA: Carretera, HA: M + S perfil

Tanque de combustible 180 l

Suspensión neumática para eje trasero

Amortiguadores reforzados

Eje delantero reforzado

## EQUIPAMIENTO ESTÁNDAR MAN TGL Y TGM:

Generador de 28 V / 120 Ah / 3,360 W para cargar las baterías del chasis y la cabina mientras conduce

2 enchufes, en salpicadero zona central, 12 V y 24 V.

Tapón de depósito de AdBlue bloqueable 1 pieza

Carga del remolque: hasta 3,500 kg dependiendo del peso total del tren y el modelo

Sistema antibloqueo de frenos (ABS)

Panel de control MAN EasyControl, 2 funciones, accionable desde el exterior con la puerta abierta

Control del freno de estacionamiento, en el tablero de instrumentos, freno de estacionamiento electrónico

Bloqueo diferencial eje trasero

Frenos de disco de aire en el eje delantero / trasero

Secador de aire comprimido, climatizado.

Cenicero de bolsillo, zona central del panel de instrumentos con mechero

Espejos exteriores regulables eléctricamente y calefactados, espejo de bordillo adicional

Ventanas eléctricas para conductor y acompañante.

Inmovilizador electrónico

Interruptores automáticos ETA en lugar de fusibles

Manilla con cierre interior sobre todas las puertas de la cabina del conductor

Regulación del desgaste de las pastillas de freno en el vehículo tractor

Cabina climatizadora automática

Prefiltro de combustible, con separador de aceite / agua, calentado con sensor de agua (válvula mezcladora)



Los detalles estándar pueden diferir para las distribuciones y modelos especiales. Ilustraciones en parte de equipamiento especial.

# PhoeniX TopX alcoba MAN TGM



## EQUIPAMIENTO ESTÁNDAR MAN TGL Y TGM:

- Depósito de aceite de dirección con sonda de medición eléctrica
- Compresor de aire, 1 cilindro, 318 ccm, con sistema de ahorro (sólo para TGL con motor de 6 cilindros y para TGM)
- Certificado de ruido para Austria
- Asientos abatibles con suspensión neumática, altura e inclinación ajustables, con reposabrazos y soporte lumbar
- Freno motor reforzado
- Acabado estándar para MAN en blanco, acabado plateado disponible como opción
- Calefacción del asiento para conductor y acompañante.
- Estabilizadores en eje delantero / trasero
- Control velocidad de crucero
- Volante ajustable
- Cierre centralizado para la puerta del conductor y del acompañante con mando a distancia.
- Faros adicionales y antiniebla halógenos rectangulares.
- Bocina eléctrica bitono

## MAN TGM 12.290 EURO VI E

6,9 l, motor de Common-Rail de 6 cilindros, 213 kW / 290 hp, 1.150 Nm

### Alkoven 8800 BML

Distancia entre ejes: 4.425 mm, peso total admisible 11.990 kg, opcional 15 t

### Alkoven 8900 BMQRSLG, 9300 BM-MB, 9500 AS (Garage para Smart)

Distancia entre ejes: 4.725 mm, peso total admisible 11.990 kg, opcional 15 t

### Alkoven 9900 BML, 9900 BMAS (Garage para Smart)

Distancia entre ejes: 5.075 mm, peso total permitido 11.990 kg, opcional 15 t

### Alkoven 10800 BMAC (Garage para Citroen C1), 10800 BMAM (Garage para Mini)

Distancia entre ejes: 5,425 mm, peso total permitido 11.990 kg, opcional 15 t

## TOPX-ALKOVEN MAN TGM 12.290:


Motor diésel de 6 cilindros en línea con 290 CV.

2 baterías de cabina 12 V 175 Ah

Neumáticos 285/70 R 19.5; VA: Carretera, HA: M + S perfil

Depósito de gasolina diésel: 220 l

Suspensión neumática para eje delantero y trasero



Los detalles estándar pueden diferir para las distribuciones y modelos especiales. Ilustraciones en parte de equipamiento especial.

## IVECO EURO CARGO 75 E 19 EURO VI E

TDI 4.5 l, motor de 4 cilindros con 137 kW / 190 hp máx.  
Par motor 700 Nm

### Alkoven 8000 BM RSLG, 8300 G, 8300 BM RSLG, 8400 BMQRSL

Distancia entre ejes: 4.185 mm, peso total permitido: 7.8 t, opcional 7.49 t

### Alkoven 8800 BGS, 8800 BML

Distancia entre ejes: 4.455 mm, peso total permitido: 7.8 t, opcional 7.49 t

## TOP-ALKOVEN IVECO EURO CARGO 75 E 19

Neumáticos 225/75 R 17.5; VA: Carretera, HA: M + S perfil

Depósito de combustible : 200 l

Carga del eje delantero aumentada a 3,600 kg.

## EQUIPAMIENTO ESTÁNDAR 75 E 19 Y 120 E 28:

Generador de 24 V / 120 Ah / 2,880 W para cargar las baterías del chasis y la cabina mientras conduce

Sistema antibloqueo de frenos (ABS)

Programa de Estabilidad Electrónica (ESP)

Hill Holder

Carga del remolque: hasta 3,500 kg dependiendo del peso total y el modelo

Regulación antideslizante (ASR)

Retrovisores exteriores con regulación eléctrica y calefacción, retrovisores adicionales

Ventanas eléctricas para conductor y acompañante.

Inyección

directa de alta presión electrónica HPCR - Common-Rail

Inmovilizador electrónico

Norma EURO 6 de HI-eSCR (reducción catalítica selectiva con inyección de reductor controlada por vía electrónica y calentada (Adblue)

Ventanas de cabina tintadas

Paquete de estabilización del chasis



Los detalles estándar pueden diferir para las distribuciones y modelos especiales. Ilustraciones en parte de equipamiento especial.



## EQUIPAMIENTO ESTÁNDAR 75 E 19 Y 120 E 28:

Iveco Control High Line (indicador de estado operativo con procesador de datos)

Asientos de confort Iveco para el conductor y el pasajero delantero, con suspensión neumática, calefactables y con ajuste lumbar triple

Aire acondicionado en la cabina con filtro de polen.

Chasis en escalera

Motor con turbocompresor e intercooler.

Freno de motor

Aislamiento del compartimiento del motor, además

Palanca de cambios integrada en la parte delantera del salpicadero.

Frenos de disco en eje delantero / trasero

Dirección asistida

Control velocidad de cruceo

Volante ajustable

Sistema de frenos de aire de dos circuitos

Llantas gemelas en el eje trasero.

## IVECO EUROCARGO 120 E 28 EURO VI E

TDI 6,7 l, motor de 6 cilindros con 206 kW / 280 hp,  
Par motor 1000 Nm

### Alkoven 9300 BM-MB, 9500 AS (Garage para Smart)

Distancia entre ejes: 4.815 mm,  
peso total permitido: 11.990 kg

### Alkoven 9900 BML, 9900 BMAS (Garage para Smart)

Distancia entre ejes: 5.175 mm,  
peso total permitido: 11.990 kg

### Alkoven 10800 BMAC (Garage para Citroen C1)

Distancia entre ejes: 5.670 mm,  
peso total permitido: 11.990 kg

### Alkoven 11800 BMAM (Garage para Mini)

Distancia entre ejes: 6.570 mm,  
peso total permitido: 11.990 kg

## TOPX-ALKOVEN IVECO EUROCARGO 120 E 28:

Motor diésel de 6 cilindros en línea con 280 hp.

Neumáticos 285/70 R 19.5; VA: Carretera, HA: M + S perfil

Tanque de combustible diesel: 280 l

Suspensión neumática para eje delantero y trasero



Los detalles estándar pueden diferir para las distribuciones y modelos especiales.  
Ilustraciones en parte de equipamiento especial.

## IVECO DAILY 60 C 18 EURO VI E

TDI 3.0 l, motor de 4 cilindros con 129 kW / 176 CV, par 430 Nm

### Alkoven 7500 G/ST, 7500 RSL

Distancia entre ejes: 4.350 mm, peso total permitido: 6,0 t

### Alkoven 7800 G, 7800 RSL, 7800 BMRSL, 7900 QRSL

Distancia entre ejes: 4.750 mm, peso total permitido: 6,0 t

## IVECO DAILY 65 C 18 EURO VI E

TDI 3.0 l, motor de 4 cilindros con 129 kW / 176 CV, par 430 Nm

### Alkoven 8000 BMRSLG, 8300 G

Distancia entre ejes: 4.750 mm, peso total permitido: 6,5 t

### Alkoven 8400 BMQRSL, 8800 BGS, 8800 BML

Distancia entre ejes: 5.100 mm, peso total permitido: 6,5 t

## IVECO DAILY 72 C 18 EURO VI E

TDI 3.0 l, motor de 4 cilindros con 129 kW / 176 CV, par 430 Nm

### Alkoven 9200 AS (Garage para Smart)

Distancia entre ejes: 5.200 mm, peso total permitido: 7,2 t



Caja de cambios de 6 velocidades con tracción trasera, convertidor de par automático opcional

Carga de remolque: hasta 3,500 kg dependiendo del peso total del tren y el modelo

Sistema antibloqueo de frenos (ABS)

Regulación antideslizante (ASR)

Retrovisor exterior calentado eléctricamente y ajustable con espejo adicional de gran angular (versión rígida)

Neumáticos 225/75 / R 16

Inyección directa common rail

Ventanas eléctricas para conductor y acompañante.

Inmovilizador electrónico

Airbag conductor y pasajero con tensor de cinturón.

Eje trasero con suspensión de ballestas (semi-elíptica)

Asientos de columpio Iveco Comfort para conductor, pasajero delantero, altura, longitud e inclinación ajustables, con calefacción y apoyabrazos

Cabina de aire acondicionado con compresor reforzado (170 cm<sup>3</sup>)

Cristales de cabina tintados

Depósito de combustible 90 l y calefactor filtro de combustible

Chasis en escalera

Motor con turbocompresor variable

Faros antiniebla con luz estática de curvas.

Frenos de disco en eje delantero / trasero

Estabilizadores en eje delantero / trasero

Depósito aguas sucias 20 l

Control velocidad de crucero

Generador Eco-Smart de alternador reforzado con 2640 W (12 V x 220 A)

Amortiguadores reforzados

Cierre centralizado para la puerta del conductor y del acompañante con mando a distancia.

Lantas gemelas en el eje trasero.



Los detalles estándar pueden diferir para las distribuciones y modelos especiales. Ilustraciones en parte de equipamiento especial.

# Comodidad en detalle como estándar

## ESTRUCTURA

Chasis rebajado en versión reforzada en vehículos con tracción trasera

Luz exterior de 12 V con circuito de seguridad (apagado automático al arrancar el motor)

Puerta de entrada ancha con ventana, cerradura de seguridad con bloqueo de dos puntos y control remoto por radio

Concepto de doble piso, altura del piso elevado: 38,5 cm, compartimentos de almacenamiento con calefacción, accesibles desde el exterior a través de portones externos

Ventana abatible / corredera de acrílico tintado y con doble acristalamiento Seitz D-Lux con persianas combinadas de nido de abeja en la zona de estar

Escalón de entrada doble controlado electrónicamente con circuito de seguridad (retracción automática en el arranque del motor y puerta de entrada cerrada), lámpara de control adicional en el tablero de instrumentos

Garaje trasero / puerta de garaje, tamaño según modelo

Parachoques trasero, extensible, carga max. 150 kg, sistema de soporte básico para portabicicletas y motocicletas (excepto modelos A)

Pared posterior hecha de GRP dimensionalmente estable en la parte superior del panel sándwich de aluminio PU y aluminio

Estante intermedio de nido de abeja estable, sin madera, hecho de placas MonoPan reforzadas con fibra de vidrio

Modelos capuchina con garaje con sujeciones

Estilo moderno autocaravana


Aislamiento de espuma de PU de 42 mm con una alta densidad aparente para un mejor aislamiento y absolutamente sin absorción de humedad

Faldones laterales hechas de PRFV, opcionalmente plegables.

Construcción de sándwich autoportante, altamente estable y sin deterioro.

Piso inferior hecho de paneles sándwich de GRP que no se pudren

Pinrura de la cabina y carrocería en blanco. Parachoques delantero y trasero en color antracita, pasos de rueda y espejos en negro



Los detalles estándar pueden diferir para las distribuciones y modelos especiales. Ilustraciones en parte de equipamiento especial.

# Comodidad en detalle como estándar

## INTERIOR

Decoración de muebles en Erbachahorn

Molduras de techo de habitación con luz LED integrada

RSL-Capuchina con escalones ajustados

Iluminación LED en habitación e iluminación individual.

Encimera de cocina en granito mineral Mármol con cubeta de acero inoxidable (MaXi-class) o cubeta de acero inoxidable con tapa (Clase Top / TopX)

Baño con sofisticada instalación de espejos.

Decoración de suelos de PVC "ROYAL OAK"

## AREA INTERIOR

Armario de altura completa con espejo interior e iluminación

Tapicería en tejido o microfibra Denver.

Separación de habitaciones entre el dormitorio y la sala de estar a través de una puerta corredera (según el plano)

Ventana panorámica del techo (HEKI 3) sobre el salón

Asientos con tapicería de lujo de alta calidad y forma ergonómica.

Moqueta dispuesta horizontalmente para cabina y sala de estar, extraíble

Revestimiento de paredes y techos en paredes transpirables.

Decoración de la mesa de la sala Erbachahorn con borde de madera maciza + molduras cromadas



Los detalles estándar pueden diferir para las distribuciones y modelos especiales. Ilustraciones en parte de equipamiento especial.

# Comodidad en detalle como estándar

## HABITACION

Luz acogedora por simple conmutación de las luces de lectura LED.

Amplio espacio de almacenamiento para material de lectura y utensilios de cabecera.

INTERA: el innovador tejido de la cubierta del colchón junto con la espuma viscoelástica Viscoline son los requisitos previos óptimos para un sueño reparador

## COCINA

Ventana Seitz D - Lux de doble vidrio tintada y persiana enrollable de nido de abeja

Cocina de pared posterior en mármol granito mineral.

Armarios de almacenamiento generosos con estantes extraíbles

Encimera de cocina hecha de material de granito mineral de alta calidad en una decoración sencilla y elegante con fregadero de acero inoxidable montado en la parte inferior y cubierta de granito mineral

Refrigerador de 100 l con congelador de 9 l, absorbente, independiente de la ubicación, con AES, iluminación LED, 12 V, 230 V o funcionamiento a gas

Varios cajones con cajones extraíbles de metal, cajón para cubiertos, bote de basura de 3 juegos (según el modelo)

Ventilador de techo con control termostático (aire de escape / suministro de aire conmutable) sobre la cocina

Fregadero de acero inoxidable con grifo monomando doméstico cromado

Estufa de gas Spinflo sumergida 3 llamas, encendido automático, tapa de vidrio y protector contra salpicaduras



Los detalles estándar pueden diferir para las distribuciones y modelos especiales. Ilustraciones en parte de equipamiento especial.

# Comodidad en detalle como estándar

## BAÑO

Toma de 230 V

Almacenaje de utensilios de ducha, barandilla cromada y varilla de secado extraíble.

Ventilador de techo con persiana combi en la ducha.

Ambiente de baño en la decoración "Erbachahorn" con paredes cubiertas de decoración

Puerta de baño con cerrojo de metal sólido redondeado y cerradura de baño

Iluminación con múltiples focos LED.

Ventana de baño con doble vidrio y tintado, Seitz D-Lux y CombiRollo nido de abeja

Estante de esquina con piso de granito mineral en el baño.

Grifería monomando de una sola palanca en el fregadero.

Inodoro fijo con descarga de agua (Thetford con cassette extraíble)

Mueble tocador grande

Cabina de ducha separada hecha de acrílico sanitario con puerta de vidrio real

Espejo y compartimentos abiertos con barandilla cromada.

Iluminación impermeable en la ducha.

Soporte para papel higiénico, dispensador de jabón líquido, gancho para toallas, toallero, cepillo para inodoro y gancho para albornoz

Radiador de toallas con pomo

Lavabo en decoración de granito mineral de alta resistencia con lavabo empotrado en gama top / clase TopX en granito mineral

Espejo en la puerta del baño.

### EQUIPO EN MODELOS B:

Mueble de baño fabricado en material mineral de granito con tocador y cajones (según el modelo),

Armario espejo

Ducha redonda con puerta de ducha acrílica redonda



Los detalles estándar pueden diferir para las distribuciones y modelos especiales. Ilustraciones en parte de equipamiento especial.

# Comodidad en detalle como estándar

## SISTEMAS ELECTRICOS

1 x 210 Ah batería de gel con cargador de 30 A en Iveco Daily

Batería de gel de 2 x 210 Ah con cargador de 60 A en MAN e Iveco EuroCargo

Automatico de protección personal 230 V FI

Carga automática de la batería de arranque de 12 V / 24 V a través de una conexión de alimentación externa de 230 V

Carga automática de la batería del espacio vital durante la conducción.

Panel de control digital con visualización porcentual de la capacidad de agua / aguas residuales, visualización del consumo de energía actual y visualización de las reservas de energía disponibles en porcentaje

Carga automática con control electrónico y control de temperatura.

Áreas de estar y dormir con iluminación LED de bajo consumo, puntos de lectura de LED intercambiables individualmente

## SISTEMA DE AGUA

Manguera de drenaje con conexión de bayoneta (almacenamiento fuera del vehículo)

Tratamiento de agua caliente automático y controlado electrónicamente.

Bomba de agua presurizada SHURflo central y automática.

Depósito de agua dulce y residual en el doble fondo con calefacción, por volumen de tanque de aproximadamente 230 l

## SISTEMA DE CALEFACCIÓN Y GAS

Intercambiador de calor del motor para la bomba de calefacción y circulación de ACS para precalentamiento del motor

Calefacción central de agua caliente ALDE con convectores en la sala de estar, el baño y el piso falso, con retroceso nocturno integrado

Calefacción eléctrica adicionales 230 V, máximo 3000 vatios.

Cofre de gas para botellas de gas de 2 x 11 kg.

Comfort Duomatik L Plus con pantalla remota y botón para configurar la botella operativa, con EisEx y con sensor de choque



Los detalles estándar pueden diferir para las distribuciones y modelos especiales. Ilustraciones en parte de equipamiento especial.

# Datos técnicos, dimensiones, pesos y precios

## IVECO



### MaXi-Alkoven Iveco Daily

	<b>60 C 18 7500 G/ST</b>	<b>60 C 18 7500 RSL</b>	<b>60 C 18 7800 RSL</b>	<b>60 C 18 7800 G</b>	<b>60 C 18 7800 BMRSL</b>	<b>60 C 18 7900 QRSL****)</b>
Distancia entre ejes	4.350	4.350	4.750	4.750	4.750	4.750
Longitud	7.950	7.950	8.250	8.250	8.250	8.350
Anchura	2.350	2.350	2.350	2.350	2.350	2.350
Altura <sup>1)</sup>	3.450	3.450	3.450	3.450	3.450	3.450
Peso bruto del Vehículo	6.000	6.000	6.000	6.000	6.000	6.000
Peso en vacío <sup>1)</sup>	4.932	4.750	4.770	4.770	4.770	4.770
Carga útil <sup>2)</sup>	1.068	1.250	1.230	1.230	1.230	1.230
Cinturones de Seguridad de 3 puntos <sup>2)</sup>	2/2	4	4	2/2	4	4
Numero de asientos	4-6	3-4	3-4	4-6	3-4	3-4
Área de asientos salon	2.200 x 1.600	2.200 x 1.760	2.200 x 1.760	2.200 x 1.650	2.200 x 1.760	2.200 x 2.300
Frigorífico <sup>3)</sup>	97	97	97	97	97	97
Cama delantera basculante de cabina	2.000 x 1.500	2 x 2.000 x 820	2 x 2.000 x 820	2.000 x 1.500	2 x 2.000 x 820	2 x 2.000 x 820
Cama trasera	2.000 x 1.200	-	-	2.000 x 1.500	-	-
Garage de almacenamiento <sup>3)</sup>	1.030 x 1.350 x 2.200	930 x 1.180 x 2.200	930 x 1.180 x 2.200	1.500 x 1.350 x 2.200	930 x 1.180 x 2.200	930 x 1.180 x 2.200
Puerta de garaje en el lado del pasajero	900 x 1.300	900 x 1.300	900 x 1.300	1.300 x 1.300	900 x 1.300	900 x 1.300
Puerta de garaje en el lado del conductor	900 x 700	650 x 650	650 x 650	900 x 700	650 x 650	900 x 700
Precio básico para modelo 2023. 21% IVA	<b>216.000,-</b>	<b>216.000,-</b>	<b>222.000,-</b>	<b>222.000,-</b>	<b>225.800,-</b>	<b>225.800,-</b>

\* Pesos según el Reglamento (UE) No. 1230/2012 en equipos estándar que incluyen cable de alimentación, combustible diesel, agua dulce, gas y suministro de energía, sin accesorios. \*\*) La carga útil en términos de la información de este catálogo debe entenderse como la diferencia entre la masa máxima técnicamente admisible y la masa en orden de funcionamiento. \*\*\*) Para las dimensiones del garaje, las restricciones son posibles mediante la bajada trasera, los paneles, el marco del cinturón o similares. \*\*\*\*) Los modelos Q solo son posibles en combinación con stylX-luxury.

1) Altura medida con la ventana de techo HEKI, sin equipo especial. 2) Permiso adicional a petición. 3) refrigerador 195 l dependiendo del modelo, con posible recargo. Los precios indicados son para vehículos en equipamiento estándar, incluido el impuesto al valor agregado indicado. Las dimensiones y los pesos son aproximados, son posibles variaciones de peso y dimensiones de +/- 5%.



# Datos técnicos, dimensiones, pesos y precios

## IVECO



### MaXi-Alkoven Iveco Daily

	<b>65 C 18 8000 BMRLG</b>	<b>65 C 18 8300 G</b>	<b>65 C 18 8400 BMQRSL****)</b>	<b>65 C 18 8800 BGS</b>	<b>65 C 18 8800 BML</b>	<b>72 C 18 9200 AS</b>
Distancia entre ejes	4.750	4.750	5.100	5.100	5.100	5.200
Longitud	8.450	8.750	8.850	9.250	9.250	9.650
Anchura	2.350	2.350	2.350	2.350	2.350	2.350
Altura <sup>1)</sup>	3.450	3.450	3.450	3.450	3.450	3.580
Peso bruto del Vehículo	6.500	6.500	6.500	6.500	6.500	7.200
Peso en vacío <sup>2)</sup>	4.890	4.800	4.900	4.940	4.940	5.300
Carga útil <sup>3)</sup>	1.610	1.700	1.600	1.560	1.560	1.900
Cinturones de Seguridad de 3 puntos <sup>2)</sup>	4	4	4	4	4	2/2
Numero de asientos	3-4	4-6	3-4	4-6	4-6	4-6
Área de asientos salon	2.200 x 1.960	2.200 x 2.000	2.200 x 2.300	2.200 x 2.000	2.200 x 2.000	2.200 x 1.550
Frigorífico <sup>3)</sup>	97	97	97	97	97	97
Cama delantera basculante de cabina	2 x 2.000 x 820	2.000 x 1.500	2 x 2.000 x 820	2.000 x 1.500	2.000 x 1.500	2.000 x 1.500
Cama trasera	-	2.000 x 1.500	-	1.950 X 1.500	2 x 2.000 x 820	2.000 x 1.500
Garage de almacenamiento <sup>4)</sup>	1.130 x 1.180 x 2.200	1.500 x 1.350 x 2.200	930 x 1.180 x 2.200	1.500 x 1.350 x 1.750/2.200	1.500 x 1.350 x 2.200	Smart-Garage
Puerta de garaje en el lado del pasajero	900 x 1.300	1.300 x 1.300	900 x 1.300	1.300 x 1.300	1.300 x 1.300	900 x 1.300
Puerta de garaje en el lado del conductor	900 x 700	900 x 700	900 x 700	900 x 700	900 x 700	900 x 1.300
Precio básico para modelo 2023. 21% IVA	<b>228.200,-</b>	<b>228.200,-</b>	<b>236.800,-</b>	<b>244.000,-</b>	<b>244.000,-</b>	<b>282.200,-</b>

\*) Pesos según el Reglamento (UE) No. 1230/2012 en equipos estándar que incluyen cable de alimentación, combustible diesel, agua dulce, gas y suministro de energía, sin accesorios. \*\*) La carga útil en términos de la información de este catálogo debe entenderse como la diferencia entre la masa máxima técnicamente admisible y la masa en orden de funcionamiento. \*\*\*) Para las dimensiones del garage, las restricciones son posibles mediante la bajada trasera, los paneles, el marco del cinturón o similares. \*\*\*\*) Los modelos Q solo son posibles en combinación con stylX-luxury.  
1) Altura medida con la ventana de techo HEKI, sin equipo especial. 2) Permiso adicional a petición. 3) refrigerador 195 l dependiendo del modelo, con posible recargo. Los precios indicados son para vehículos en equipamiento estándar, incluido el impuesto al valor agregado indicado. Las dimensiones y los pesos son aproximados, son posibles variaciones de peso y dimensiones de +/- 5%.

# Datos técnicos, dimensiones, pesos y precios

## IVECO



### Top-Alkoven Iveco EuroCargo

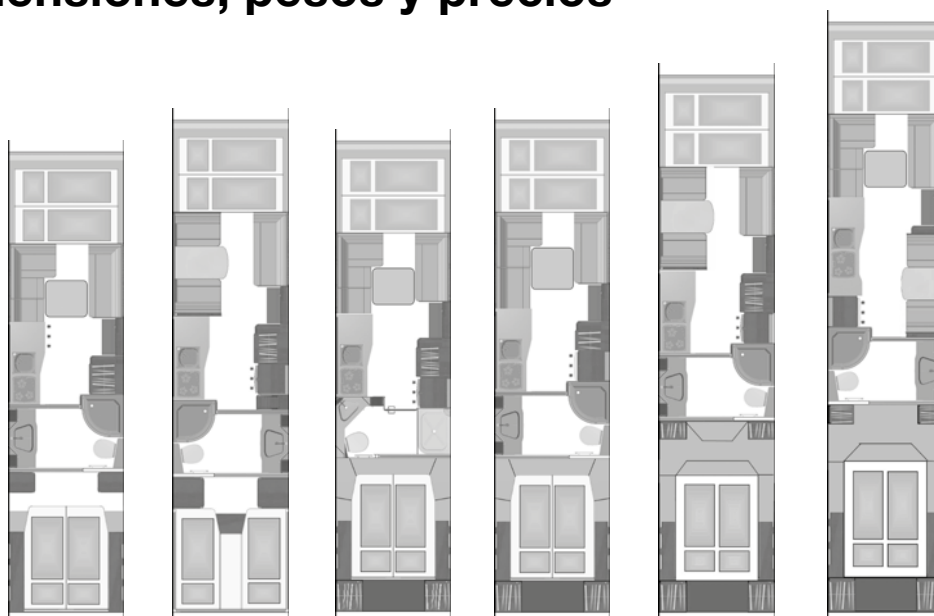
	75 E 19 8000 BMRSLG	75 E 19 8300 BMRSLG	75 E 19 8300 G	75 E 19 8400 BMQRSL****)	75 E 19 8800 BGS	75 E 19 8800 BML
Distancia entre ejes	4.185	4.185	4.185	4.185	4.455	4.455
Longitud	7.900	8.200	8.200	8.300	8.700	8.700
Anchura	2.450	2.450	2.450	2.450	2.450	2.450
Altura <sup>1)</sup>	3.450	3.450	3.450	3.450	3.450	3.450
Peso bruto del Vehículo	7.800	7.800	7.800	7.800	7.800	7.800
Peso en vacío <sup>2)</sup>	6.380	6.420	6.420	6.520	6.620	6.620
Carga útil <sup>3)</sup>	1.420	1.380	1.380	1.280	1.180	1.180
Cinturones de Seguridad de 3 puntos <sup>2)</sup>	4	4	4	4	4	4
Numero de asientos	3-4	3-4	4-6	3-4	4-6	4-6
Área de asientos salon	2.300 x 1.960	2.300 x 1.960	2.300 x 2.000	2.300 x 2.300	2.300 x 2.000	2.300 x 2.000
Frigorífico <sup>3)</sup>	97	97	97	97	97	97
Cama delantera basculante de cabina	2 x 2.000 x 820	2 x 2.000 x 820	2.000 x 1.500	2 x 2.000 x 820	2.000 x 1.500	2.000 x 1.500
Cama trasera	-	-	2.000 x 1.500	-	2.000 X 1.500	2 x 2.000 x 820
Garage de almacenamiento <sup>4)</sup>	1.130 x 1.180 x 2.300	930 x 1.180 x 2.300	1.500 x 1.350 x 2.300	930 x 1.180 x 2.300	1.500 x 1.350 x 1.750/2.300	1.500 x 1.350 x 2.300
Puerta de garage en el lado del pasajero	900 x 1.300	900 x 1.300	1.300 x 1.300	900 x 1.300	1.300 x 1.300	1.300 x 1.300
Puerta de garage en el lado del conductor	900 x 700	900 x 700	900 x 700	900 x 700	900 x 700	900 x 700
Precio básico para modelo 2023. 21% IVA	<b>274.700,-</b>	<b>278.500,-</b>	<b>273.500,-</b>	<b>282.100,-</b>	<b>284.800,-</b>	<b>284.800,-</b>

\*) Pesos según el Reglamento (UE) No. 1230/2012 en equipos estándar que incluyen cable de alimentación, combustible diesel, agua dulce, gas y suministro de energía, sin accesorios. \*\*) La carga útil en términos de la información de este catálogo debe entenderse como la diferencia entre la masa máxima técnicamente admisible y la masa en orden de funcionamiento. \*\*\*) Para las dimensiones del garage, las restricciones son posibles mediante la bajada trasera, los paneles, el marco del cinturón o similares. \*\*\*\*) Los modelos Q solo son posibles en combinación con stylX-luxury.

1) Altura medida con la ventana de techo HEKI, sin equipo especial. 2) Permiso adicional a petición. 3) refrigerador 195 l dependiendo del modelo, con posible recargo. Los precios indicados son para vehículos en equipamiento estándar, incluido el impuesto al valor agregado indicado. Las dimensiones y los pesos son aproximados, son posibles variaciones de peso y dimensiones de +/- 5%.

# Datos técnicos, dimensiones, pesos y precios

## IVECO



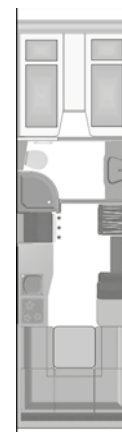
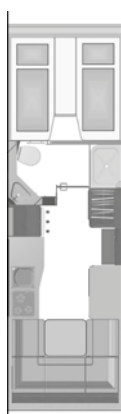
### TopX-Alkoven Iveco EuroCargo

**120 E 28 9300 BM-MB**      **120 E 28 9900 BML**      **120 E 28 9500 AS**      **120 E 28 9900 BMAS**      **120 E 28 10.800 BMAC**      **120 E 28 11.800 BMAM**

Distancia entre ejes	4.815	5.175	4.815	5.175	5.670	6.570
Longitud	9.200	9.800	9.400	9.800	10.700	11.700
Anchura	2.450	2.450	2.450	2.450	2.450	2.450
Altura <sup>1)</sup>	3.650	3.650	3.780	3.780	3.780	3.780
Peso bruto del Vehículo	11.990	11.990	11.990	11.990	11.990	11.990
Peso en vacío <sup>1)</sup>	7.950	8.190	7.990	8.190	8.510	8.950
Carga útil <sup>2)</sup>	4.040	3.800	4.000	3.800	3.480	3.040
Cinturones de Seguridad de 3 puntos <sup>2)</sup>	2/2	4	2/2	2/2	4	2/2
Numero de asientos	4-6	4-6	4-6	4-6	4-6	4-6
Área de asientos salon	2.300 x 1.500	2.300 x 2.000	2.300 x 1.550	2.300 x 1.850	2.300 x 2.000	2.300 x 1.600
Frigorífico <sup>3)</sup>	97	97	97	97	97	97
Cama delantera basculante de cabina	2.000 x 1.500	2.000 x 1.500	2.000 x 1.500	2.000 x 1.500	2.000 x 1.500	2.000 x 1.500
Cama trasera	2.000 x 1.600	2 x 2.000 x 820	2.000 x 1.600	2.000 x 1.600	2.000 x 1.600	2.000 x 1.600
Garage de almacenamiento <sup>4)</sup>	1.500 x 1.350 x 2.300	1.500 x 1.350 x 2.300	Smart-Garage	Smart-Garage	Citroen C1	Mini-Garage
Puerta de garage en el lado del pasajero	1.300 x 1.300	1.300 x 1.300	900 x 1.300	900 x 1.300	900 x 1.300	900 x 1.300
Puerta de garage en el lado del conductor	900 x 700	900 x 700	900 x 1.300	900 x 1.300	900 x 1.300	900 x 1.300
Precio básico para modelo 2023. 21% IVA	<b>334.900,-</b>	<b>342.300,-</b>	<b>357.900,-</b>	<b>367.100,-</b>	<b>388.600,-</b>	<b>422.500,-</b>

<sup>1)</sup> Pesos según el Reglamento (UE) No. 1230/2012 en equipos estándar que incluyen cable de alimentación, combustible diesel, agua dulce, gas y suministro de energía, sin accesorios. <sup>2)</sup> La carga útil en términos de la información de este catálogo debe entenderse como la diferencia entre la masa máxima técnicamente admisible y la masa en orden de funcionamiento. <sup>3)</sup> Para las dimensiones del garage, las restricciones son posibles mediante la bajada trasera, los paneles, el marco del cinturón o similares. <sup>4)</sup> Los modelos Q solo son posibles en combinación con stylX-luxury.  
<sup>1)</sup> Altura medida con la ventana de techo HEKI, sin equipo especial. <sup>2)</sup> Permiso adicional a petición. <sup>3)</sup> refrigerador 195 l dependiendo del modelo, con podible recargo. Los precios indicados son para vehículos en equipamiento estándar, incluido el impuesto al valor agregado indicado. Las dimensiones y los pesos son aproximados, son posibles variaciones de peso y dimensiones de +/- 5%.

# Datos técnicos, dimensiones, pesos y precios



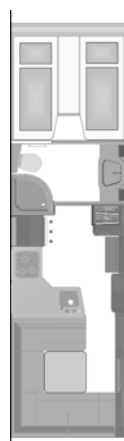
## Top-Alkoven MAN TGL

	<b>8.220 7900 RSL</b>	<b>8.220 7900 QRSL****)</b>	<b>8.220 8000 BMRSLG</b>	<b>8.220 8300 BMRSLG</b>
Distancia entre ejes	4.200	4.200	4.200	4.200
Longitud	7.800	7.800	7.900	8.200
Anchura	2.450	2.450	2.450	2.450
Altura <sup>1)</sup>	3.450	3.450	3.450	3.450
Peso bruto del Vehículo	8.800	8.800	8.800	8.800
Peso en vacío <sup>1)</sup>	6.590	6.590	6.630	6.670
Carga útil <sup>**)</sup>	2.210	2.210	2.170	2.130
Cinturones de Seguridad de 3 puntos <sup>2)</sup>	4	4	4	4
Numero de asientos	3-4	3-4	3-4	3-4
Área de asientos salon	2.300 x 1.760	2.300 x 2.300	2.300 x 1.960	2.300 x 1.960
Frigorífico <sup>3)</sup>	97	97	97	97
Cama delantera basculante de cabina	2 x 2.000 x 820	2 x 2.000 x 820	2 x 2.000 x 820	2 x 2.000 x 820
Cama trasera	-	-	-	-
Garage de almacenamiento <sup>***)</sup>	930 x 1.180 x 2.300	930 x 1.180 x 2.300	1.130 x 1.180 x 2.300	1.130 x 1.180 x 2.300
Puerta de garage en el lado del pasajero	900 x 1.300	900 x 1.300	1.000 x 1.300	900 x 1.300
Puerta de garage en el lado del conductor	650 x 650	650 x 650	650 x 650	900 x 700
Precio básico para modelo 2023. 21% IVA	<b>310.800,-</b>	<b>310.800,-</b>	<b>317.000,-</b>	<b>320.600,-</b>

\*) Pesos según el Reglamento (UE) No. 1230/2012 en equipos estándar que incluyen cable de alimentación, combustible diesel, agua dulce, gas y suministro de energía, sin accesorios. \*\*) La carga útil en términos de la información de este catálogo debe entenderse como la diferencia entre la masa máxima técnicamente admisible y la masa en orden de funcionamiento. \*\*\*) Para las dimensiones del garage, las restricciones son posibles mediante la bajada trasera, los paneles, el marco del cinturón o similares. \*\*\*\*) Los modelos Q solo son posibles en combinación con stylX-luxury.

1) Altura medida con la ventana de techo HEKI, sin equipo especial. 2) Permiso adicional a petición. 3) refrigerador 195 l dependiendo del modelo, con posible recargo. Los precios indicados son para vehículos en equipamiento estándar, incluido el impuesto al valor agregado indicado. Las dimensiones y los pesos son aproximados, son posibles variaciones de peso y dimensiones de +/- 5%.

# Datos técnicos, dimensiones, pesos y precios



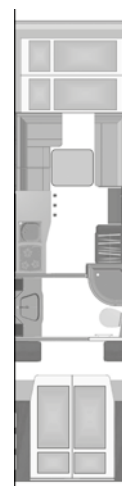
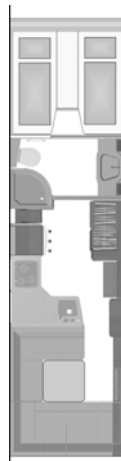
## Top-Alkoven MAN TGL

	<b>8.220 8300 G</b>	<b>8.220 8400 BMQRSL****)</b>	<b>8.220 8800 BGS</b>	<b>8.220 8800 BML</b>
Distancia entre ejes	4.200	4.200	4.500	4.500
Longitud	8.200	8.300	8.700	8.700
Anchura	2.450	2.450	2.450	2.450
Altura <sup>1)</sup>	3.450	3.450	3.450	3.450
Peso bruto del Vehículo	8.800	8.800	8.800	8.800
Peso en vacío <sup>1)</sup>	6.670	6.770	6.870	6.870
Carga útil <sup>2)</sup>	2.130	2.030	1.930	1.930
Cinturones de Seguridad de 3 puntos <sup>2)</sup>	4	4	4	4
Numero de asientos	4-6	3-4	4-6	4-6
Área de asientos salon	2.300 x 2.000	2.300 x 2.300	2.300 x 2.000	2.300 x 2.000
Frigorífico <sup>3)</sup>	97	97	97	97
Cama delantera basculante de cabina	2.000 x 1.500	2 x 2.000 x 820	2.000 x 1.500	2.000 x 1.500
Cama trasera	2.000 x 1.500	-	2.000 X 1.500	2 x 2.000 x 820
Garage de almacenamiento <sup>4)</sup>	1.500 x 1.350 x 2.300	930 x 1.180 x 2.300	1.500 x 1.350 x 1.750/2.300	1.500 x 1.350 x 2.300
Puerta de garaje en el lado del pasajero	1.300 x 1.300	900 x 1.300	1.300 x 1.300	1.300 x 1.300
Puerta de garaje en el lado del conductor	900 x 700	900 x 700	900 x 700	900 x 700
Precio básico para modelo 2023. 21% IVA	<b>315.700,-</b>	<b>324.300,-</b>	<b>327.900,-</b>	<b>327.900,-</b>

\*) Pesos según el Reglamento (UE) No. 1230/2012 en equipos estándar que incluyen cable de alimentación, combustible diesel, agua dulce, gas y suministro de energía, sin accesorios. \*\*) La carga útil en términos de la información de este catálogo debe entenderse como la diferencia entre la masa máxima técnicamente admisible y la masa en orden de funcionamiento. \*\*\*) Para las dimensiones del garaje, las restricciones son posibles mediante la bajada trasera, los paneles, el marco del cinturón o similares. \*\*\*\*) Los modelos Q solo son posibles en combinación con stylX-luxury.  
1) Altura medida con la ventana de techo HEKI, sin equipo especial. 2) Permiso adicional a petición. 3) refrigerador 195 l dependiendo del modelo, con podible recargo. Los precios indicados son para vehículos en equipamiento estándar, incluido el impuesto al valor agregado indicado. Las dimensiones y los pesos son aproximados, son posibles variaciones de peso y dimensiones de +/- 5%.

# Datos técnicos, dimensiones, pesos y precios

**MAN**



## TopX-Alkoven MAN TGM

**12.290  
8800 BML**

**12.290  
8900 BMQRSLG \*\*\*\*)**

**12.290  
9300 BM-MB**

**12.290  
9900 BML**

Distancia entre ejes	4.425	4.725	4.725	5.075
Longitud	8.700	8.800	9.200	9.800
Anchura	2.500	2.500	2.500	2.500
Altura <sup>1)</sup>	3.680	3.680	3.680	3.680
Peso bruto del Vehículo	11.990	11.990	11.990	11.990
Peso en vacío <sup>2)</sup>	8.640	8.680	8.840	9.080
Carga útil <sup>3)</sup>	3.350	3.310	3.150	2.910
Cinturones de Seguridad de 3 puntos <sup>2)</sup>	4	4	2/2	4
Numero de asientos	4-6	2-4	4-6	4-6
Área de asientos salon	2.300 x 2.000	2.300 x 2.300	2.300 x 1.500	2.300 x 2.000
Frigorífico <sup>3)</sup>	97	97	97	97
Cama delantera basculante de cabina	2.000 x 1.500	2 x 2.000 x 820	2.000 x 1.500	2.000 x 1.500
Cama trasera	2 x 2.000 x 820	-	2.000 x 1.600	2 x 2.000 x 820
Garage de almacenamiento <sup>3)</sup>	1.500 x 1.350 x 2.300	1130 x 1180 x 2300	1.500 x 1.350 x 2.300	1.500 x 1.350 x 2.300
Puerta de garage en el lado del pasajero	1.300 x 1.300	1.000 x 1.300	1.300 x 1.300	1.300 x 1.300
Puerta de garage en el lado del conductor	900 x 700	900 x 700	900 x 700	900 x 700
Precio básico para modelo 2023. 21% IVA	<b>361.800,-</b>	<b>364.900,-</b>	<b>367.900,-</b>	<b>375.300,-</b>

\*) Pesos según el Reglamento (UE) No. 1230/2012 en equipos estándar que incluyen cable de alimentación, combustible diesel, agua dulce, gas y suministro de energía, sin accesorios. \*\*) La carga útil en términos de la información de este catálogo debe entenderse como la diferencia entre la masa máxima técnicamente admisible y la masa en orden de funcionamiento. \*\*\*) Para las dimensiones del garage, las restricciones son posibles mediante la bajada trasera, los paneles, el marco del cinturón o similares. \*\*\*\*) Los modelos Q solo son posibles en combinación con stylX-luxury.

1) Altura medida con la ventana de techo HEKI, sin equipo especial. 2) Permiso adicional a petición. 3) refrigerador 195 l dependiendo del modelo, con posible recargo. Los precios indicados son para vehículos en equipamiento estándar, incluido el impuesto al valor agregado indicado. Las dimensiones y los pesos son aproximados, son posibles variaciones de peso y dimensiones de +/- 5%.

# Datos técnicos, dimensiones, pesos y precios



## TopX-Alkoven MAN TGM

**12.290  
9500 AS**

**12.290  
9900 BMAS**

**12.290  
10800 BMAC**

**12.2900  
10800 BMAM**

Distancia entre ejes	4.725	5.075	5.425	5.425
Longitud	9.400	9.800	10.700	10.700
Anchura	2.500	2.500	2.500	2.500
Altura <sup>1)</sup>	3.680	3.680	3.680	3.680
Peso bruto del Vehículo	11.990	11.990	11.990	11.990
Peso en vacío <sup>1)</sup>	8.880	9.080	9.360	9.360
Carga útil <sup>2)</sup>	3.110	2.910	2.630	2.630
Cinturones de Seguridad de 3 puntos <sup>2)</sup>	2/2	2/2	4	2/2
Numero de asientos	4-6	4-6	4-6	4-6
Área de asientos salon	2.300 x 1.500	2.300 x 1.700	2.300 x 2.000	2.300 x 1.900
Frigorífico <sup>3)</sup>	97	97	97	97
Cama delantera basculante de cabina	2.000 x 1.500	2.000 x 1.500	2.000 x 1.500	2.000 x 1.500
Cama trasera	2.000 x 1.600	2.000 x 1.600	2.000 x 1.600	2.000 x 1.600
Garage de almacenamiento <sup>4)</sup>	Smart-Garage	Smart-Garage	Citroen C1	Mini-Garage
Puerta de garage en el lado del pasajero	900 x 1.300	900 x 1.300	900 x 1.300	900 x 1.300
Puerta de garage en el lado del conductor	900 x 1.300	900 x 1.300	900 x 1.300	900 x 1.300
Precio básico para modelo 2023. 21% IVA	<b>390.900,-</b>	<b>400.000,-</b>	<b>421.500,-</b>	<b>421.500,-</b>

\*) Pesos según el Reglamento (UE) No. 1230/2012 en equipos estándar que incluyen cable de alimentación, combustible diesel, agua dulce, gas y suministro de energía, sin accesorios. \*\*) La carga útil en términos de la información de este catálogo debe entenderse como la diferencia entre la masa máxima técnicamente admisible y la masa en orden de funcionamiento. \*\*\*) Para las dimensiones del garage, las restricciones son posibles mediante la bajada trasera, los paneles, el marco del cinturón o similares. \*\*\*\*) Los modelos Q solo son posibles en combinación con stylX-luxury. 1) Altura medida con la ventana de techo HEKI, sin equipo especial. 2) Permiso adicional a petición. 3) refrigerador 195 l dependiendo del modelo, con posible recargo. Los precios indicados son para vehículos en equipamiento estándar, incluido el impuesto al valor agregado indicado. Las dimensiones y los pesos son aproximados, son posibles variaciones de peso y dimensiones de +/- 5%.

# Accesorios de la clase extra

## CHASIS IVECO DAILY

		Peso	EUR incl. 21% de IVA
26559	Llantas de aluminio de 16 "con separadores de rueda para el eje delantero con neumáticos 225/65 R 16, tapacubos de aluminio para el eje trasero con neumáticos 225/75 R 16		3.570,-
130960	Acoplamiento de remolque para Iveco Daily Capuchina completamente instalado para vehículos con máscara trasera; Con bola y 12V / 13-pin.	50	2.590,-
20107	Toma de conexión del remolque 12 V, 13 pines (repuestos considerablemente mas caros)	2	280,-
26056	Aumento de carga del chasis Iveco Daily de 6,000 kg a 6,500 kg de peso bruto del vehículo		1.670,-
26057	Aumento de carga del chasis Iveco Daily de 6.500 kg a 6.700 kg de peso bruto del vehículo		700,-
26203	Aumento de carga del chasis Iveco Daily de 7.200 kg a 7.490 kg de peso bruto del vehículo		2.670,-
26496	Activación automática de la luz de conducción, solo con el artículo 26508		890,-
150001	Cargo documentación, homologación, tanque diesel lleno y Add-blue		790,-
26146	Chasis versión 72 C 18 en lugar de 65 C 18	50	2.820,-
26568	Paquete de seguridad en la conducción que consta de: freno de estacionamiento eléctrico, asistente de frenado de emergencia (AEBS) + control de crucero adaptativo (ACC), asistente de mantenimiento de carril activo, ESP con asistente de viento cruzado, Traction plus con asistente de descenso de pendientes, sistema de control activo de neumáticos, volante de cuero multifunción		10.630,-
26070	Depósito de combustible 170 l en lugar de 90 l para Iveco Daily	75	2.590,-
20072	Bloqueo diferencial	10	1.590,-
26581	Espaciadores para eje trasero 60/70 C; 67 mm a cada lado	10	1.170,-
131245	Doble DIN DAB + Radio Hi-Connect con sistema de navegación, con cámara de visión trasera TWIN (color); incl. volante multifunción	2	5.600,-
131246	Doble DIN DAB + Radio Hi-Connect con sistema de navegación, con cámara de visión trasera TWIN (color); navegación para Europa (Europa, Turquía, Rusia), incl. volante multifunción	2	5.870,-
26494	Volante regulable en altura e inclinación.		290,-
20063	Suspensión neumática en el eje trasero	25	6.590,-
26188	Motor con 210 CV en lugar de 180 CV, solo en combinación con cambio automático Hi-Matic		3.490,-
26497	Luz de cruce y de paso LED con luces diurnas LED		2.730,-
26286	Caja cambios automática de 8 velocidades	20	6.970,-
20016	Patatas traseras manuales para vehículos con máscara trasera GRP	10	700,-



Al instalar los accesorios enumerados anteriormente, la masa del vehículo sin carga aumenta y reduce la posible carga útil. Ilustración en parte de equipo especial.



# Accesorios de la clase extra

## PACK LUXE IVECO DAILY

		Peso	EUR incl. 21% de IVA
26471	<b>Paquete de lujo con tapicería de cuero:</b>		20.780,-
	Cabina y superestructura en color gris plata. Parachoques delantero y trasero en color antracita, pasos de rueda y espejos en negro		
	Engranaje convertidor de par automático con 8 etapas de conmutación.	20	
	Llantas de aluminio de 16 " eje delantero con espaciador y cubiertas de aluminio en eje trasero		
	Tapicería en piel de muy alta calidad.		
	Toldo para HEKI 3 con 4 focos LED y regulador de intensidad	5	
26520	<b>Paquete de lujo con tapicería suave:</b>		17.440,-
	Cabina y superestructura en color gris plata. Parachoques delantero y trasero en color antracita, pasos de rueda y espejos en negro		
	Caja de cambios automatico de 8 velocidades	20	
	Llantas de aluminio de 16 "eje delantero con espaciador y cubiertas de aluminio en eje trasero		
	Tapizado en tela		
	Toldo para HEKI 3 con 4 focos LED y regulador de intensidad	5	



Al instalar los accesorios enumerados anteriormente, la masa del vehículo sin carga aumenta y reduce la posible carga útil. Ilustración en parte de equipo especial.

<b>CHASIS IVECO EUROCARGO</b>			<b>Peso</b>	<b>EUR incl. 21% de IVA</b>
29204	Sistema avanzado de frenado de emergencia (AEBS) y regulador de velocidad adaptativo (ACC)			4.520,-
29056	Enganche de remolque con cabeza esférica, transformador de voltaje 24/12 V y zócalo de 13 clavijas, cargas de remolque según datos técnicos	25		2.500,-
29091	Caja de cambios manual automatizada EUROTRONIC	15		4.750,-
150171	Cargo documentacion, homologación, tanque diesel lleno y Add-blue			1.010,-
29010	Bloqueo diferencial	15		1.120,-
29016	Conexión de aire comprimido en garaje trasero	3		220,-
29203	Sistema de advertencia de cambio de carril (LDWS)			1.170,-
26521	Radio DAB +, cámara de visión trasera TWIN (color) y sistema de navegación para auto-caravanas (31 países de la UE), altavoz manos libres bluetooth, el navegador considera la longitud, el ancho, la altura. Campings y estacionamientos integrados	2		5.060,-
29028	Parachoques delantero y guardabarros FH en color FHS, sistema de limpieza de faros que incluye faros antiniebla	2		2.680,-
29014	Parabrisas calefactado	1		690,-
29013	Secador de aire caliente	3		220,-
26523	Volante multifunción	2		440,-
29217	Faros de xenón con sistema de limpieza de faros.			1.230,-
29017	Cierre centralizado para la puerta del conductor y del acompañante con control remoto por infrarrojos.	4		700,-

## CHASIS IVECO EUROCARGO 75 - 100 E

29025	Tapacubos de acero inoxidable con apariencia de llanta cromada ( modelos de 17.5" )	12		1.030,-
29187	Motor E21 de 4 cilindros con 154 kW (210 CV), máx. par 750 Nm a 1.250 rpm en lugar de E 19	30		2.390,-
29190	Chasis 80 E 21 con 8 t zGG en lugar de 75 E 21	270		4.450,-
29489	Reducción del chasis de 7,8 t a 7,49 t de peso bruto admisible (sólo posible con un equilibrio de peso adecuado)			1.770,-
29189	Chasis 80 E 22, motor 6 cilindros con 162 kW (220 CV), máx. Par de 800 Nm a 1.250 rpm con 8,6 t en Alemania (8 t en UE) en lugar de 75 E 19	460		9.790,-
29007	Eje trasero y eje delantero con suspensión neumática (no en los modelos 75 E, serie con modelos 120 E)	58		8.570,-
29006	Suspensión neumática en el eje trasero	27		5.780,-

## CHASIS IVECO EUROCARGO 120 E

29350	Tapacubos de acero inoxidable con apariencia de llanta cromada ( modelos de 19.5" )	12		1.260,-
-------	---	----	--	---------



Al instalar los accesorios enumerados anteriormente, la masa del vehículo sin carga aumenta y reduce la posible carga útil. Ilustración en parte de equipo especial.

<b>PACK LUXE IVECO EUROCARGO</b>		<b>Peso</b>	<b>EUR incl. 21% de IVA</b>
29346	<b>Paquete de lujo Eurocargo 75 - 100 E con tapicería de cuero:</b>	32	17.880,-
	Cabina y superestructura en color gris plata. Parachoques delantero y trasero en color antracita, pasos de rueda y espejos en negro		
	Caja de cambios manual automatizada EUROTRONIC		
	Tapacubos de acero inoxidable con apariencia de llanta cromada ( modelos de 17.5" )		
	Tapicería en piel de muy alta calidad.		
	Toldo para HEKI 3 con 4 focos LED y regulador de intensidad		
29347	<b>Paquete de lujo Eurocargo 75 - 100 E con tapicería de tela</b>	32	14.480,-
	Cabina y superestructura en color gris plata. Parachoques delantero y trasero en color antracita, pasos de rueda y espejos en negro		
	Caja de cambios manual automatizada EUROTRONIC		
	Tapacubos de acero inoxidable con apariencia de llanta cromada ( modelos de 17.5" )		
	Tapizado en tela		
	Toldo para HEKI 3 con 4 focos LED y regulador de intensidad		
29348	<b>Paquete de lujo Eurocargo 120 E con tapicería en piel:</b>	32	18.010,-
	Cabina y superestructura en color gris plata. Parachoques delantero y trasero en color antracita, pasos de rueda y espejos en negro		
	Caja de cambios manual automatizada EUROTRONIC		
	Tapacubos de acero inoxidable con apariencia de llanta cromada ( modelos de 19.5" )		
	Tapicería en piel de muy alta calidad.		
	Toldo para HEKI 3 con 4 focos LED y regulador de intensidad		
29349	<b>Paquete de lujo Eurocargo 120 E con tapicería de tela</b>	32	14.650,-
	Cabina y superestructura en color gris plata. Parachoques delantero y trasero en color antracita, pasos de rueda y espejos en negro		
	Caja de cambios manual automatizada EUROTRONIC		
	Tapacubos de acero inoxidable con apariencia de llanta cromada ( modelos de 19.5" )		
	Tapizado en tela		
	Toldo para HEKI 3 con 4 focos LED y regulador de intensidad		



Al instalar los accesorios enumerados anteriormente, la masa del vehículo sin carga aumenta y reduce la posible carga útil. Ilustración en parte de equipo especial.

# Accesorios de la clase extra



MAN TGL/TGM		Peso	EUR incl. 21% de IVA
500681	La mesa de almacenamiento en el lado del pasajero se puede desplegar	2	930,-
500738	Cambio de velocidad de 89 km / h a 119 km / h.		280,-
500057	Enganche de remolque MAN carga del remolque según los datos técnicos (se puede pedir hasta el modelo 10.600)	25	3.810,-
500058	Enchufe del remolque 12 V, 13 pines con convertidor de voltaje de 24/12 V (repuestos considerablemente mas caros) (se puede pedir hasta el modelo 10.600)	5	2.150,-
500051	Caja de cambios automática de 12 velocidades con embrague automático para motor de 6 cilindros (TGL / TGM)	15	5.540,-
500683	Advertencia de atención MAN Attention Guard plus con tacógrafo (solo en combinación con Paquete de seguridad en la conducción)		880,-
500036	Interruptor principal de batería, batería de arranque manual		320,-
150061	Cargo documentación, homologación, tanque diesel lleno y Add-blue		1.010,-
500038	Depósito de aire comprimido de aluminio	-5	1.120,-
500737	Paquete de seguridad y comodidad de conducción: sistema de advertencia de salida de carril LDW, control de crucero ACC, control de distancia, asistente de frenado de emergencia EBA, no se puede desconectar, señal de frenado de emergencia automático con luces intermitentes de emergencia, Cuadro de instrumentos Professional 12,3 pulgadas, Interruptor de luz de conducción, automático, con sensor de luz, Asistente de luz de carretera, Accionamiento automático del limpiaparabrisas con sensor de lluvia (limpiaparabrisas automático)		11.950,-
500698	Ventana frontal, vidrio de seguridad laminado (VSG), tintado y calefactable		1.030,-
500701	Faros delanteros LED + faros antiniebla LED + luz de giro LED (solo para Capuchina )		5.070,-
500689	Interior con estilo Cromado		990,-
500116	Asiento del conductor con aire acondicionado		960,-
500735	Pintura de retrovisores, parachoques y entradas en blanco		2.960,-
500736	Pintura de retrovisores, parachoques y entradas en gris plata		3.700,-
500596	Volante de cuero multifunción		2.260,-
500599	Asas de entrada, de cuero (sólo para la alcoba)		1.120,-
500674	Paquete multimedia profesional 12,3" Phoenix/MAN con navegación, con DAB+, incluida la cámara de marcha atrás TWIN en color		6.960,-
500675	MAN sistema de sonido avanzado (sólo para Capuchina)		1.250,-
500673	Paquete multimedia avanzada 7" Phoenix/MAN sin navegación, con DAB+, incluida la cámara de marcha atrás TWIN en color		5.600,-
500042	Tapacubos de rueda de acero inoxidable con apariencia de llanta cromada	12	1.020,-
500095	Parasol en ambas puertas	2	470,-
500099	Reposapiés para el pasajero	2	280,-
500102	Conexión externa de aire comprimido con manguera de 20 m y manómetro: Montaje en el garaje.	2	370,-
500725	Calentamiento de agua adicional, 6 KW (solo para Capuchina )	10	4.370,-

Al instalar los accesorios enumerados anteriormente, la masa del vehículo sin carga aumenta y reduce la posible carga útil. Ilustración en parte de equipo especial.

# Accesorios de la clase extra



## MAN TGL/TGM

Peso

EUR incl.  
21% de IVA

### MAN TGL

500083	Llantas de aluminio MAN TGL 17,5 x 6,75 (1 juego = 7 piezas)	-56	3.350,-
500486	Llantas de aluminio MAN TGL Alcoa Dura Bright 17,5 x 6,75 (1 juego = 7 piezas)	-56	5.320,-
500569	Función de transmisión MAN EfficientRoll (no para motor de 4 cilindros)		390,-
500050	Caja de cambios automática de 6 velocidades con embrague automático para motor de 4 cilindros y 220 hp (solo TGL)	10	4.380,-
500189	Depósito de combustible diesel adicional 180 l en el lado del conductor incl. brazos, soportes y línea de conexión (solo para distancia entre ejes de 4.850 mm y mayores)	175	2.920,-
500208	Indicador digital de carga por eje (ALM) en la cabina para ejes con suspensión neumática		1.170,-
500443	Bocina de aire (bocina amplificada; se acciona mediante el botón de la bocina)		1.390,-
500813	Reducción del chasis de 8,8 t a 7,49 t de peso bruto admisible (sólo posible con un equilibrio de peso adecuado)		1.770,-
500055	Carga del chasis de 8,8 toneladas a 10,0 toneladas de peso bruto del vehículo (10,220)	140	7.140,-
500056	Carga del chasis de 10.0 t a 12.0 t de peso bruto del vehículo (12.220)	210	7.230,-
500053	Versión de chasis MAN TGL 8.250: 6.9 l, motor de riel común de 6 cilindros, 184 kW / 250 hp, torque de 1,000 Nm a 1,200 - 1,750 rpm, transmisión manual de 9 velocidades, (estándar a 11,200 BMA y 11,600 BMA)	385	7.680,-
500678	Versión de chasis 12.290 en lugar de 8.220		39.590,-

### MAN TGM

500679	Versión de chasis 15.290 en lugar de 12.290		17.830,-
500626	Llantas de aluminio MAN TGM Alcoa Dura Bright 19.5 x 8.25 (1 juego = 7 piezas)	-56	8.950,-
500623	Depósito de combustible diesel de 300 l en lugar de 220 l para MAN TGM	90	480,-
500737	Potencia del motor 235 kW / 320 CV en lugar de 213 kW / 290 CV para MAN TGM con 15 t zGG (sólo en combinación con la versión de chasis 15.290)		5.020,-

#### Opciones de ahorro en peso para MAN:

Disposición depósitos de 115 l + 115 l como depósito principal en lugar de 230 l de agua dulce	-115
Llantas de aleación en lugar de llantas de acero	-56
Paquete de energía Lltio MAN con 1 batería Lltio de 210 Ah en lugar de 2 baterías de gel de 210 Ah	-97
Paquete de energía Lltio MAN con 2 batería Lltio de 210 Ah en lugar de 2 baterías de gel de 210 Ah	-74
Homologación para 3 plazas en lugar 4 plazas	-85
Homologación para 2 plazas en lugar 4 plazas	-170



Al instalar los accesorios enumerados anteriormente, la masa del vehículo sin carga aumenta y reduce la posible carga útil. Ilustración en parte de equipo especial.

# Accesorios de la clase extra



## PACK LUXE MAN

		Peso	EUR incl. 21% de IVA
130577	<b>Paquete de lujo MAN TGL con tapicería en piel:</b> Cabina y superestructura en color gris plata. Parachoques delantero y trasero en color antracita, pasos de rueda y espejos en negro Caja de cambios automática de 6 velocidades con embrague automático para 220 CV, motor de 4 cilindros Llantas de aluminio MAN 17,5 x 6,75 (1 juego = 7 piezas) Tapicería en piel de muy alta calidad. Toldo para HEKI 3 con 4 focos LED y regulador de intensidad		19.340,-
500653	<b>Paquete de lujo MAN TGL con tapicería de tela</b>	-56	15.950,-
500676	<b>Paquete de lujo MAN TGM con tapicería en piel:</b> Cabina y superestructura en color gris plata. Parachoques delantero y trasero en color antracita, pasos de rueda y espejos en negro Caja de cambios automática de 12 velocidades con embrague automático para motor de 6 cilindros y 250 CV. Llantas de aluminio MAN TGM Alcoa Dura Bright 19.5 x 8.25 (1 juego = 7 piezas) Tapicería en piel de muy alta calidad. Toldo para HEKI 3 con 4 focos LED y regulador de intensidad	-56	24.360,-
500677	<b>Paquete de lujo MAN TGM con tapicería de tela</b>	-56	21.000,-



Al instalar los accesorios enumerados anteriormente, la masa del vehículo sin carga aumenta y reduce la posible carga útil. Ilustración en parte de equipo especial.

# Accesorios de la clase extra

ESTRUCTURA		Peso	EUR incl. 21% de IVA
120878	Cama de Capuchina sobre cabina plegable hacia arriba para un cómodo paso a la cabina del conductor (solo con MAN e Iveco EuroCargo, no es posible con camas longitudinales)	5	960,-
130625	Elevación de la Capuchina de aproximadamente 13 cm, incluyendo rieles de techo	10	3.020,-
131184	Elevación de altura larga, exclusivamente para vehículos con grupo de asientos redondos, incluyendo rieles de techo, no para todos los modelos	15	5.200,-
131082	Elevación de Capuchina larga, exclusivamente para vehículos con dinette, aproximadamente 15 cm, incluyendo barandillas de techo	15	4.410,-
120992	Toldo exterior, 5.0 m, con motor 230 V integrado y tira de LED; color gris	49	2.910,-
120850	Toldo exterior, 5,5 m, con motor 230 V integrado y tira de LED; color gris	54	2.940,-
120813	Toldo exterior, 6.0 m, con motor 230 V integrado y tira de LED; color gris	59	3.100,-
131181	Ventana con vidrio D-LUX (no todos los tamaños)	20	6.300,-
150179	Dos cinturones de seguridad en salon	20	770,-
130244	Puerta de garaje de 130 x 130 cm (ancho x alto) en el lado del conductor en lugar de 90 x 70 cm (ancho x alto)	10	510,-
130209	Puerta de garaje de 90 x 130 cm (ancho x alto) en el lado del conductor en lugar de 90 x 70 cm (ancho x alto)	8	440,-
130591	Sistema hidraulico autonivelacion con 4 soportes para Iveco Daily	150	10.920,-
130698	Sistema hidraulico autonivelacion con 4 soportes para MAN / Iveco Eurocargo	150	11.330,-
150164	Miniheki sin ventilación forzada adicionalmente.	6	250,-
131187	Ventana panorámica de techo (HEKI 3) en lugar de escotilla de techo para Capuchina o cama trasera	12	1.880,-
130329	Claraboya Seitz-Midi-HEKI en lugar de la escotilla del techo para Capuchina o cama trasera	10	770,-
150143	Faldillas ruedas delanteras	2	550,-
120974	Altura libre de 2,13 m continua en toda la longitud, sólo con MAN TGL e Iveco Eurocargo, de serie con MAN TGM	50	6.590,-
130715	Sistema de amarre para garaje cpl. montada con argollas de amarre	2	510,-
131156	Sistema de amarre de riel líneal para garaje con 5 tirantes y material de amarre	10	1.590,-



Al instalar los accesorios enumerados anteriormente, la masa del vehículo sin carga aumenta y reduce la posible carga útil. Ilustración en parte de equipo especial.

# Accesorios de la clase extra

## PINTURA

		Peso	EUR incl. 21% de IVA
130516	Cabina y superestructura en color gris plata. Parachoques delantero y trasero en color antracita, pasos de rueda y espejos en negro		12.860,-
130517	Pintura Parachoques delantero y trasero en gris plata		2.790,-
131295	Pintura Parachoques delantero y trasero en gris plata		2.560,-



Al instalar los accesorios enumerados anteriormente, la masa del vehículo sin carga aumenta y reduce la posible carga útil. Ilustración en parte de equipo especial.



## Accesorios de la clase extra

GAS - AGUA		Peso	EUR incl. 21% de IVA
130154	Depósito opcional de aguas residuales (115 l)	12	770,-
150211	Depósito de agua residual Conexión de descarga a través del cuello de llenado como con agua dulce	1	280,-
131141	Circuito de agua ALDE	12	920,-
130026	Ducha exterior	2	400,-
130898	Conexión de agua externa con reductor de presión (sin Gardena-conector rápido y manguera)	2	470,-
120156	Ventilación separada para el tanque de aguas residuales por encima del techo	1	270,-
130171	Depósito opcional de agua limpia (115 l)* con válvula de cierre (la llave de paso no es posible con los modelos RSL)	132	770,-
130129	Depósito opcional de agua limpia (230 l)* (no es posible la llave de paso en los modelos RSL)	258	820,-
130025	Toma externa de gas	1	270,-
130024	Horno de gas "Luxury Style" (en lugar de estante de vajilla) con parrilla, puerta de vidrio de alto aislamiento	23	1.350,-
130488	Depósito de gas de 90 l completamente instalado con permiso E20 67R01 0404 adicional a la instalación estándar para botella de gas	96	3.210,-
150137	Circuito de calefacción en la zona de la cama trasera, conmutable con válvula de tres vías y bypass	1	540,-
130103	Inodoro de cerámica con tanque fijo (115 l) *	30	2.440,-
130185	Inodoro de cerámica con tanque fijo (230 l)	40	2.730,-
131140	Inodoro de cerámica Tecma Silence Plus con bidé y depósito fijo (aprox.230 l)	40	2.820,-
130060	Ventilación adicional del techo (SOG) (no para inodoro de tanque fijo)	1	500,-
130027	Segundo cassette de cambio de inodoro con soporte	5	290,-



\* Número y tamaño de tanques de agua fresca, aguas residuales e inodoros adicionales según la especificación específica del vehículo. Al instalar los accesorios enumerados anteriormente, la masa del vehículo sin carga aumenta y reduce la posible carga útil. Ilustración en parte de equipo especial.

# Accesorios de la clase extra

## ELECTRICIDAD - SUMINISTRO DE ENERGÍA.

		Peso	EUR incl. 21% de IVA
131217	Paquete de energía eléctrica (Iveco Daily) con batería de gel de 210 Ah adicional (= 2 x 210 Ah), con inversor 12V / 230V sinusoidal de 3000 VA / 2400 W y control remoto, más 10 enchufes adicionales (7 x 230 V y 3 x USB doble)	90	5.200,-
131218	Paquete de energía eléctrica (Eurocargo / MAN) con batería adicional de gel de 210 Ah (= 3 x 210 Ah), con inversor 12V / 230V sinusoidal CA de 3000 VA / 2400 W y control remoto, más 10 enchufes adicionales (7 x 230 V y 3 x USB doble)	90	5.200,-
131284	Paquete "LI-Power" (Iveco Daily) con 1 x 210 Ah batería de fosfato de hierro y litio en lugar de 1 x 210 Ah batería de gel, con inversor 12V / 230V sinusoidal CA de 3000 VA / 2400 w y control remoto, más 10 enchufes adicionales (7 x 230 V y 3 x USB doble)	-27	9.510,-
131285	Paquete "LI-Power" (Iveco Daily) con 2 x 210 Ah batería de fosfato de hierro y litio en lugar de 1 x 210 Ah batería de gel, con inversor 12V / 230V sinusoidal CA de 3000 VA / 2400 w y control remoto, más 10 enchufes adicionales (7 x 230 V y 3 x USB doble)	-4	14.060,-
131286	Paquete "LI-Power" (MAN / Iveco Eurocargo) con 1 x 210 Ah batería de fosfato de hierro y litio en lugar de 2 x 210 Ah batería de gel, con inversor 12V / 230V de 3000 VA / 2400 W y control remoto, más 10 enchufes adicionales (7 x 230 V y 3 x USB doble)	-97	8.910,-
131287	Paquete "LI-Power" (MAN / Iveco Eurocargo) con 2 x 210 Ah batería de fosfato de hierro y litio en lugar de 2 x 210 Ah batería de gel, con inversor 12V / 230V de 3000 VA / 2400 W y control remoto, más 10 enchufes adicionales (7 x 230 V y 3 x USB doble)	-74	13.460,-
131288	Paquete "LI-Power" (MAN / Iveco EuroCargo) con 3 x 210 Ah batería de fosfato de hierro y litio en lugar de 2 x 210 Ah batería de gel con inversor 12V / 230 V de 3000 VA / 2400 W y control remoto, más 10 enchufes adicionales (7 x 230 V y 3 x USB doble)	-51	18.000,-
131073	Inversor con circuito de seguridad para instalación de generador.		930,-
130247	Generador 2.6 KW, TEC 29, gasolina de 4 tiempos, con interruptor interno, tanque de gasolina de 15 l, opción inversor solo en conexión con el número de artículo 131073	78	6.970,-
130808	Sistema solar 165 W incl. Controlador de carga solar	20	2.180,-
130809	Sistema solar 2 x 165 W incl. Controlador de carga solar	38	3.690,-



\* Accesorios recomendados 1) Sistema solar recomendado 2) Al utilizar inversores, la capacidad de la batería debe tenerse en cuenta, ya que los consumos pueden provocar interferencias. Al instalar los accesorios enumerados anteriormente, la masa del vehículo sin carga aumenta y reduce la posible carga útil. Ilustración en parte de equipo especial.

# Accesorios de la clase extra

ELECTRICIDAD - ELECTRODOMÉSTICOS EMPOTRADOS		Peso	EUR incl. 21% de IVA
131077	Sistema de alarma completo con sensores infrarrojos en cabina y sensores de contacto en puertas, portones y faldones	6	1.970,-
130278	Refrigerador con compresor de 195 l, con congelador de 44 l, en lugar de refrigerador de 100 l, clase de eficiencia energética A+ de 12 V (consumo de energía aproximadamente 320 W / 24 h. A temperatura ambiente de 32 ° C), posibilidad de instalación según el modelo 1)	10	1.140,-
130277	Refrigerador de compresor 118 l con 17 l de congelador en lugar de 100 l refrigerador, funcionamiento a 12 V Clase de eficiencia energética A + (consumo de energía aproximadamente 280 W / 24 h a 32 ° C de temperatura ambiente) 1)	6	560,-
130814	Aire acondicionado de techo Aventa Comfort, capacidad de enfriamiento 2.400 vatios	34	2.940,-
130583	Lavavajillas en la cocina para 4 configuraciones de lugar, decoración frontal plateada	20	1.640,-
120939	Placa de inducción de 2 quemadores (solo en la versión con paquete eléctrico o de Li-Power) en lugar de cocina de gas de 3 quemadores	20	3.170,-
130737	Microondas sin función de parrilla, funcionamiento a 230 V, instalado en una unidad de pared sobre la unidad de cocina	8	1.620,-
130018	Ventilador eléctrico adicional, con termostato (estándar en la cocina).	5	670,-
131249	Sistema de limpieza por aspiración Dometic, potencia de succión de 1.200 W, sistema de filtro triple con bolsas de polvo reutilizables, manguera flexible de 9 m, fácil de operar	3	1.440,-



\* Accesorios recomendados 1) Sistema solar recomendado 2) Al utilizar inversores, la capacidad de la batería debe tenerse en cuenta, ya que los consumos pueden provocar interferencias. Al instalar los accesorios enumerados anteriormente, la masa del vehículo sin carga aumenta y reduce la posible carga útil. Ilustración en parte de equipo especial.

# Accesorios de diseño de interiores

ELECTRICIDAD - RADIO / NAVEGACION / SONIDO / TV		Peso	EUR incl. 21% de IVA
130088	Radio para sala de estar	1	700,-
130833	Sistema de sonido compuesto por radio en la salon, amplificador mas 4 altavoces y subwoofer	2	1.680,-
131237	Sistema de TV / satélite TWIN completamente automático Oyster V 85, con un televisor TFT de 24" (receptor integrado) en la unidad de pared, descargable eléctricamente, preparación de TV en el dormitorio (12V, antena)	38	8.280,-
131238	Sistema de TV / satélite TWIN completamente automático Oyster V 85, con un televisor TFT de 32" (receptor integrado) en la unidad de pared alta, descargable eléctricamente, preparación de TV en el dormitorio (12V, antena)	38	8.410,-
131239	Sistema de TV / satélite TWIN completamente automático Oyster V 85, con un televisor TFT de 24" (receptor integrado) en el área de entrada o en el aparador, preparación de TV en el dormitorio (12V, antena)	38	7.610,-
131248	Sistema de TV / satélite TWIN completamente automático Oyster V 85, con un televisor TFT de 32" (receptor integrado) en el área de entrada o en el aparador, preparación de TV en el dormitorio (12V, antena)	38	7.730,-
131240	Sistema de TV / satélite TWIN completamente automático Oyster V 85, con un televisor TFT de 24" (receptor integrado) en el aparador, extensible manualmente, preparación de TV en el dormitorio (12V, antena)	38	7.890,-
131241	Sistema de TV / satélite TWIN completamente automático Oyster V 85, con un televisor TFT de 32" (receptor integrado) en el gabinete QRSL, extensible eléctricamente, preparación de TV en el dormitorio (12V, antena)	38	8.410,-
131242	Cytrac DX en lugar de Oyster V 85, este artículo solo en combinación con un sistema TWIN TV / Satélite completamente automático		
130963	Pantalla plana TFT de 24" con receptor integrado, reproductor de DVD y ranura CI (según el modelo)	9	1.350,-
131118	Pantalla plana TFT de 32" con receptor integrado, reproductor de DVD y ranura CI (según el modelo)	10	1.470,-



\* Accesorios recomendados 1) Sistema solar recomendado 2) Al utilizar inversores, la capacidad de la batería debe tenerse en cuenta, ya que los consumos pueden provocar interferencias. Al instalar los accesorios enumerados anteriormente, la masa del vehículo sin carga aumenta y reduce la posible carga útil. Ilustración en parte de equipo especial.

# Accesorios de diseño de interiores

ENCIMERA NUEVO

TIBERINO NUSS



Al instalar los accesorios enumerados anteriormente, la masa del vehículo sin carga aumenta y reduce la posible carga útil. Ilustración en parte de equipo especial.

# Accesorios de diseño de interiores

## DISEÑO INTERIOR STYLX-LUXURY

		Peso	EUR incl. 21% de IVA
131226	Marmol de lujo stylX brillante para modelos normales con ducha rectangular	50	7.710,-
131227	StylX ámbar de lujo marrón para modelos normales con ducha rectangular	50	7.710,-
131228	Pizarra de lujo stylX gris para modelos normales con ducha rectangular	50	7.710,-
131229	Marmol de lujo stylX brillante para modelos B con ducha cuadrante	35	7.450,-
131230	StylX ámbar de lujo marrón para modelos B con ducha cuadrante	35	7.450,-
131231	Pizarra de lujo stylX gris para modelos B con ducha cuadrante	35	7.450,-
131232	Marmol de lujo stylX brillante para modelos Top- / TopX en Eurogargo + MAN	25	7.180,-
131233	stylX luxury amber brown para los modelos Top- / TopX en Eurogargo + MAN	25	7.180,-
131234	pizarra de lujo stylX gris para modelos Top / TopX en Eurogargo + MAN	25	7.180,-



Al instalar los accesorios enumerados anteriormente, la masa del vehículo sin carga aumenta y reduce la posible carga útil. Ilustración en parte de equipo especial.

# Accesorios de diseño de interiores

DISEÑO INTERIOR STYLX-LUXURY		Peso	EUR incl. 21% de IVA
<b>Elección de frentes en relación con stylX-lujo:</b>			
131221	Frentes en Bergahorn unicolor		
131222	Frentes en blanco brillante		
<b>Granito mineral para encimera de cocina, fregadero (fondo de acero inoxidable) con tapa de fregadero, pared posterior de cocina y tocador de baño seleccionable en color PhoeniX:</b>			
– Mármol			
– Ámbar			
– Pizarra			
<b>Moldura en el techo de cuero con luz de habitación de LED integrada</b>			
– Color brillante			
<b>Moqueta suelo</b>			
– Color gris marron			
<b>Paredes recubiertas con microfibra</b>			
<b>Grifo de alta calidad y diseño sólido en el baño y la cocina</b>			
<b>Espejo de maquillaje en el baño con luz individual LED.</b>			
<b>Luz de noche con iluminación LED.</b>			

## OPCIONES EN COMBINACIÓN CON STYLX-LUXURY

131180	Decoración de los muebles "Holm Oak" en combinación con las unidades de pared de arce blanco brillante o sicómoro, solo con stylX-fantasy	2.110,-
131281	Decoración de los muebles "Tiberino Nuss" en combinación con las unidades de pared de arce blanco brillante o sicómoro, solo con stylX-fantasy	2.110,-



Al instalar los accesorios enumerados anteriormente, la masa del vehículo sin carga aumenta y reduce la posible carga útil. Ilustración en parte de equipo especial.

# Accesorios de diseño de interiores

## MUEBLES

		Peso	EUR incl. 21% de IVA
<b>999</b>	<b>Satisfacción del cliente en la fabricación de muebles PRECIO BAJO PETICIÓN</b>		
120941	Estante de almacenamiento en la Capuchina del lado del conductor y del pasajero delantero sobre el marco de la ventana	2	440,-
130869	Botiquin, habitación alta con 3 cestas ajustables para stylX	20	2.070,-
131190	Toldo para HEKI 3 con 4 focos LED y regulador de intensidad	4	690,-
130875	Toldo para Midi Heki con 4 focos LED y regulador de intensidad	4	620,-
130876	Toldo para Mini Heki con 2 focos LED	2	510,-
131154	Armario de vidrio en la cocina (para una mesa de café eléctrica)	5	400,-
120860	Baño BM con cuarto de baño con cerradura	10	1.350,-
120849	Gabinete alto en el baño BM con puerta, perchero y estantes (ancho 400 mm)	10	1.350,-
130836	Paquete luz tenue: área delantera y trasera e iluminación indirecta de las luces en las esquinas.	3	1.400,-
120993	Estante de esquina con lugar de almacenamiento abierto		750,-



Al instalar los accesorios enumerados anteriormente, la masa del vehículo sin carga aumenta y reduce la posible carga útil. Ilustración en parte de equipo especial.



# Accesorios de diseño de interiores

## MUEBLES

		Peso	EUR incl. 21% de IVA
130832	Mueble para eléctrico con toma de corriente de 230 V y cafetera, solo en combinación con un armario de vidrio en la cocina	2	700,-
131064	Vitrina de vidrio con compartimiento TFT en lugar de armario, con 2 estantes de vidrio y 8 vasos	6	1.180,-
121056	Armario de 400 de ancho con mueble frigorífico alto y aparador pequeño en lugar de armario 600 con frigorífico debajo del aparador.	15	1.330,-
131157	Pared de la cocina Vidrio esmerilado retroiluminado, solo en combinación stylX-luxury	3	510,-
130644	Barra de luz LED Azul en la vitrina de cristal		110,-
131247	Mesa retráctil con suplemento para convertirla en una cama para los modelos RSL	10	570,-
120598	Puertas correderas que corren en direcciones opuestas entre el baño y la cama trasera	20	1.470,-
120994	Aparador especial en la zona de entrada con 3 cajones.	30	1.880,-
130855	Extensión del cajón debajo del banco / en la base de la mesa RS	5	330,-



Al instalar los accesorios enumerados anteriormente, la masa del vehículo sin carga aumenta y reduce la posible carga útil. Ilustración en parte de equipo especial.

# Accesorios de la clase extra

TAPICERÍA / CORTINAS / PERSIANAS		Peso	EUR incl. 21% de IVA
130807	BICOLOR para combinación de piel y tejido: cordón superior e inferior en tela, respaldo y asiento en cuero		3.070,-
130806	BICOLOR para combinación de piel y tejido: cordón superior e inferior en cuero, respaldo y asiento en tela		2.500,-
130618	BICOLOR para tapicería de cuero.		220,-
131155	Persiana de madera (precio por ventana)		400,-
260192	Tapicería en piel de muy alta calidad.		4.550,-
165597	Persianas romanas lisas		580,-
165598	Persianas romanas con pliegue continuo.		1.170,-



Al instalar los accesorios enumerados anteriormente, la masa del vehículo sin carga aumenta y reduce la posible carga útil. Ilustración en parte de equipo especial.

# La letra pequeña

Accesorios y piezas originales para autocaravanas Phoenix ofrecidas por Schell Fahrzeugbau GmbH.

Han sido específicamente desarrollados y probados. Cualquier cambio del estado provisto por la fábrica no aprobado por Schell Fahrzeugbau GmbH puede dar lugar a un deterioro de la garantía, garantía de densidad, conducción y seguridad en el transporte.

Las indicaciones de medidas y peso son aproximadas, son posibles variaciones en peso y medidas del +/- 5%. Los pesos indicados y la carga útil se calculan de acuerdo con Reglamento (UE) 1230/2012 en equipamiento estándar incl. Conductor, combustible diesel, agua dulce (dependiendo del modelo con posición de funcionamiento), gas, cable de alimentación y sin accesorios.

La instalación de suministro de agua corresponde, al menos, al estado de la técnica 03/2009 (Directiva 2002/72 / P.EJ).

La carga útil declarada por Phoenix disminuirá con la instalación de accesorios y equipamiento opcional. La instalación de equipos adicionales, tanques de agua adicionales y su carga puede cambiar la carga del eje. La carga del vehículo y el cumplimiento de las normas, la clasificación del peso bruto del eje, respectivamente, el peso máximo permitido debe ser verificado y para ser considerado antes de conducir. Planos especiales y ediciones especiales pueden variar de Las especificaciones de peso y datos técnicos.

Todos los precios de vehículos, equipos opcionales y accesorios son válidos hasta la próxima edición de esta lista de precios y se cotizan en € IVA incluido. Todos los precios son precios al por menor recomendados. Los precios de los equipos y accesorios opcionales solo son válidos con los suministrados de origen con la Instalación y disposición adecuada.

Los pedidos en un período de 12 semanas antes de la fecha de entrega acordada requieren un acuerdo de la posibilidad de entrega. Los pedidos dentro de las 12 semanas anteriores a la fecha de entrega acordada pueden causar cargos adicionales.

Technical changes, misprints and errors expected!

## **Licencia de conducir C / CE para autocaravanas de más de 7,5 t.**

Hay muchas escuelas de manejo en todo el país, donde puede obtener fácil y rápidamente una licencia de conducir en cursos semanales. A menudo también se ofrecen cursos de vacaciones. La tasa de aprobación de los exámenes aprobados es del 94%.

## **Licencia de conducir clase C**

Con esta clase, puede conducir autocaravanas (y camiones) de más de 7,5 toneladas de peso bruto del vehículo y con un remolque de hasta 750 kg de peso total.

La capacitación en la clase C generalmente toma una semana en muchas escuelas de manejo. El curso incluye una parte teórica y una práctica, cada una con un examen. La teoría tiene lugar en alternancia con la conducción.

## **Licencia de conducir clase CE**

Con esta clase puede conducir autocaravanas (y camiones) de más de 7,5 toneladas de peso bruto del vehículo y con un remolque de más de 750 kg de peso total (hasta 40 toneladas de peso total del tren).

El entrenamiento en la clase CE generalmente también toma una semana, pero se hacen mayores demandas que en la clase C.

## **¿Qué documentos necesitas?**

- 1 foto de pasaporte
- Certificado de oftalmología.
- Certificado medico
- Curso de primeros auxilios (2 x 8 horas para camiones).

Con estos documentos, puede presentar una solicitud ante una de las autoridades policiales mencionadas anteriormente en su oficina local de licencias de conducir. Las licencias de conducir.

Si tiene los documentos de vuelta, puede tomar el examen. Muchas escuelas de manejo están dispuestas a organizar una caravana o una habitación de hotel en cada ubicación



Schell Fahrzeugbau GmbH · Phoenix-Reisemobile  
Sandweg 1 · 96132 Aschbach  
Tel. 095 55.92 29 - 0 · Fax 095 55.92 29 - 29  
[info@phoenix-reisemobile.de](mailto:info@phoenix-reisemobile.de) · [www.phoenix-reisemobile.de](http://www.phoenix-reisemobile.de)

Algunas de las ilustraciones de este folleto contienen equipos especiales. Cambios técnicos,  
desviaciones de color y errores exceptuados.  
A partir de Agosto de 2022