

Phoenix

Cestování první třídou



LINER

Maxi | Top | TopX

Ceník 2022/2023

Sériové špičkové vybavení

SÉRIOVÉ ŠPIČKOVÉ VYBAVENÍ U PHOENIX TÁBORNÍK

Čelní desky nábytku s čistými liniemi

Kuchyňská pracovní deska z vysoce kvalitního žulového minerálního materiálu s uklidňujícím a elegantním dekorem

Stolová deska dekor bílá s masivním okrajem dřeva a chromovým lemováním

Čelní desky nábytku a dvířka s chromovanými úchytkami

Vestavné energeticky úsporné LED reflektory

Lampičky LED pro čtení se samostatným zapínáním

Vypínače světel a elektrické zásuvky v provedení matný chrom
Mistrovské provedení nábytkového vybavení s hliníkovým profilem

Elektrický ventilátor (odsavač) nad kuchyňkou s termostatem

Teplovodní ústřední vytápění ALDE s konvektory v obytném prostoru, v koupelně a ve dvojité podlaze, s integrovaným snížením vytápěcí teploty v noci

Výměník tepla z motoru pro vytápění a studený start

SÉRIOVÉ ŠPIČKOVÉ VYBAVENÍ U TŘÍDY LINER:

Pneumatické odpružení zadní nápravy u všech modelů Liner

Klimatizační zařízení v kabině řidiče

Rádio s DAB +

Tónované panoramatické přední sklo

Elektricky ovládaná roleta na panoramatickém čelním skle s PU izolací

Na straně tónovaná stahovací okna s izolačním sklem (kabina řidiče) a dvojité skládací rolety

Dvojitě světlometry a mlhové světlometry

Velká chladnička s objemem 118 l, se superfrost chlazením ***

Rovná izolovaná podlaha obytného prostoru bez stupínků (Iveco Daily a MAN dodatečně s vyhřívanou podlahou kabiny řidiče)

Elektricky ovládané a vyhřívané zpětné zrcátko



Vyobrazení částečně s výbavou na přání.

Jedinečná konstrukční koncepce

SÉRIOVÉ ŠPIČKOVÉ VYBAVENÍ NÁSTAVEB PHOENIX

Samonosná, stabilní a odolná sendvičová konstrukce s izolací PU-pěny

Elektronicky ovládaný dvojitý nášlapný stupínek s bezpečnostním spínačem

Homogenní a stabilní kabina, podlaha ze sendviče GfK-PU, stěny, střecha a zadní stěna ze sendviče aluminium-PU

Stabilní sendvičová zdvojená podlaha bez obsahu dřeva, z materiálu MonoPan zesíleného skelným vláknem

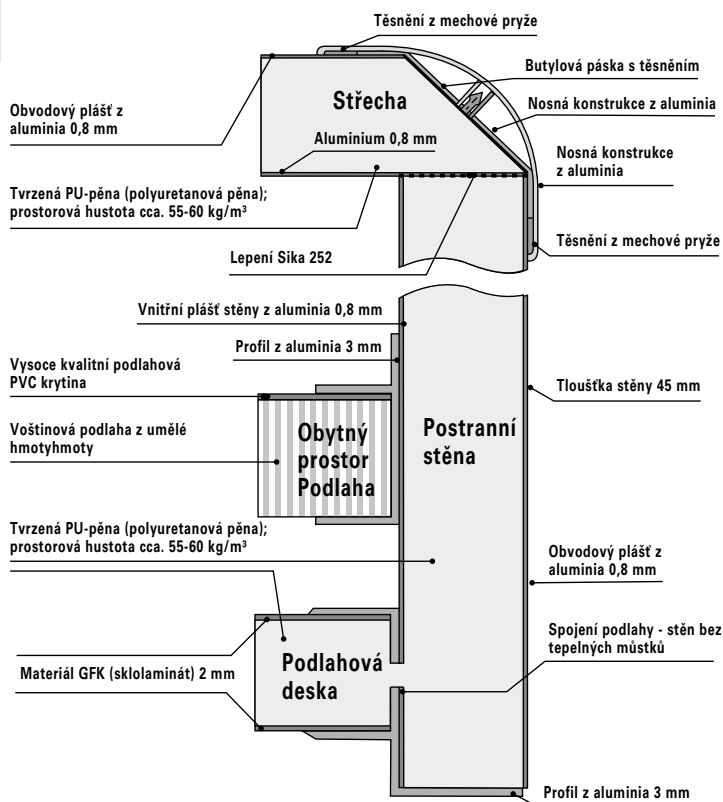
Velký výklop ukládacího prostoru a garážová vrata s tloušťkou stěny 40 mm a s dvojitým kontinuálním těsněním

Snížený rám v zesíleném provedení u vozidel se zadní garáží

Široké vstupní dveře, bezpečnostní zámek s dvoubodovou závorou a dálkovým ovládním, dvojité těsnění u vyklápěcích dvířek, dveře garáže a vstupní dveře se systémem jednoho klíče



10 let záruka těsnosti u nástavby proti pronikání vlhkosti z vnějšku, při ročním přezkoušení dle záručních podmínek firmy Phoenix. Výjimkou jsou subdodavatelské součásti jako výklopy, elektrické zásuvky, dveře, okna, střešní příklopy atd.



Vyobrazení částečně s výbavou na přání.

PhoeniX TOP-kvalita

TOP-KVALITA V KONSTRUKCI NÁSTAVBY PHOENIX :

Stavba vozu z vnějšku dovnitř nejprve nástavba, pak vnitřní výbava, nábytek. To umožňuje snadnější údržbu a optimální přístup k jednotlivým komponentům v případě poruchy.

Stabilita kostky díky montáži 42 mm silného Al-PU-Al zadního čela, které je spolu se střechou pevně slepeno a pronýtváno s bočními panely. Tím je zaručena vysoká bezpečnost cestujících a díky dvojitému spojení je zaručena dlouhodobá těsnost → 10 let garance na pronikání vlhkosti

Zadní stěna, podběhy kol a propojení kabiny s nástavbou jsou ze stejného izolačního materiálu jako boční stěny a střecha. Perfektní izolace se v létě nezahřívá a v zimě šetří výkon topení.

TOP-KVALITA V KONSTRUKCI NÁBYTKU:

Nábytek s předním rámem. Přesné a velmi pevné spojení s ALU profily.

Díky vysoce kvalitním materiálům zámků a pantů je nábytek stabilní s dlouhou životností a bez klepání.


Nábytek z jednoho kusu -> bezproblémově sestavené Moduly vytvářejí harmonický celkový obraz

TOP-KVALITA V KONSTRUKCI INSTALACÍ :

Jedinečná, perfektní elektroinstalace v kvalitě domovní instalace, umístěná přehledně na zadní stěně šatní skříně. To nejlepší jištění a vysoká bezpečnost a spolehlivost, instalace je kdykoli dobře přístupná.

Topení zabudované ve dvojitě podlaze s optimálně umístěným výměníkem tepla, které přichází z motoru. To nejlepší využití tepla a vysoký stupeň účinnosti.

Jsou zabudovány komponenty renomovaných výrobců. To zaručuje dlouhodobé a bezchybné fungování. Z optimální instalace vysoce kvalitních komponent vyplývá maximální užitek s vyzrálou ergonomií pro uživatele.



Sériové detaily se mohou u speciálních půdorysů a speciálních modelů odlišovat. Vyrobení částečně s výbavou na přání.

PhoeniX INDIVIDUÁL

INDIVIDUAL

Individualizace – vytváříme každý PhoeniX dle vašich individuálních přání:

Jsme jediný sériový výrobce, který splní přání zákazníků v oblasti nábytkového vybavení.

Díky jedinečné flexibilní výrobě konstrukčních skupin jsme schopni přistoupit na Vaše individuální speciální požadavky

Aby naše konstrukce nábytku v nejvyšší kvalitě splňovala vaše speciální požadavky.

Nabízíme Vám tyto volitelné možnosti:

- Sestavte si Vaše vozidlo s konstrukčními skupinami značky PhoeniX
- Vyjmenujte nám Vaše zákaznické požadavky a přání
- Realizujte s námi Vaše požadavky při výrobě nábytku
- Rádi Vám vyhotovíme individuální nabídku

Na příklad :

- velká garáž pro modely se zadním salonem
- Pro ty větší můžeme udělat větší postel
- Pro modní znalce děláme větší skříně
- Pro motoristické fanoušky přizpůsobíme garáž

Takto se obytný vůz PhoeniX upraví na velice osobní Liner

INDIVIDUÁLNÍ KOUPELNOVÉ VARIANTY PHOENIX

Jedná velikost - tři varianty

Pro všechny BM modely:

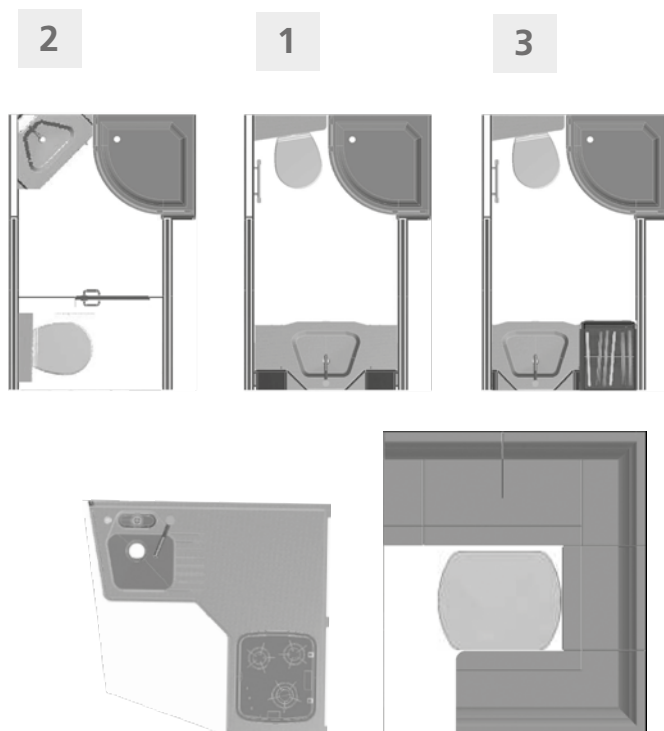
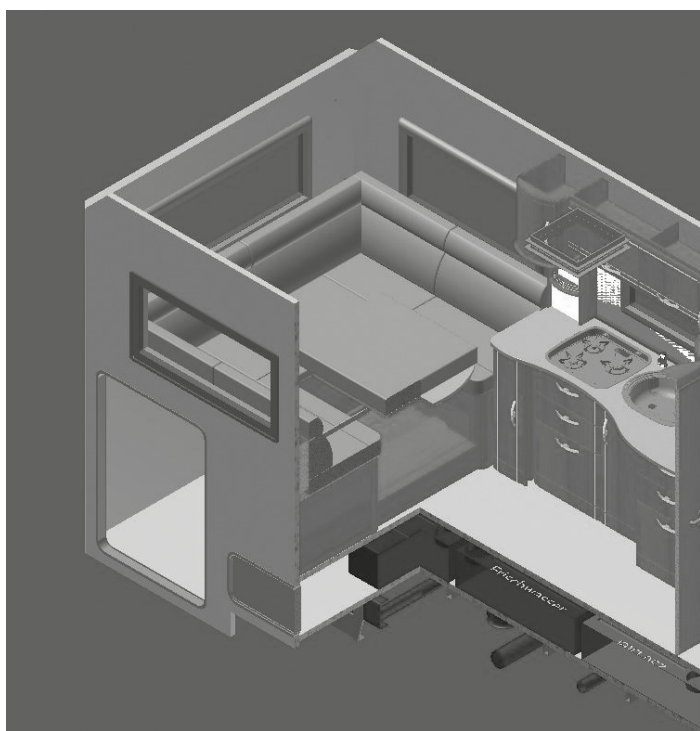
Koupelna ve stylu Wellness při stejné velikosti 3 varianty:

Wellness-Badezimmer bei gleicher Größe in 3 Varianten wählbar:

2= na přání: Koupelna s rohovým umyvadlem a uzavíratelnou toaletou

1= sériová koupelna s otevřeným prostorem a velkým umyvadlem

3= na přání: Koupelna s přídatnou skříní



Sériové detaily se mohou u speciálních půdorysů a speciálních modelů odlišovat. Vyobrazení částečně s výbavou na přání.

MAN TGL 8.220 EURO VI E

4,6 l, 4-válcový motor s Common-Rail, 162 kW / 220 PS,
2stupňové přeplňování (2 turbodmychadla), točivý moment
850 Nm při 1.400 ot./min

Liner 8300 BGS, 8300 L, 8300 QRSL

Rozvor: 4.200 mm, přípustná celková hmotnost: 8,8 t,
volitelně 7,49 t

Liner 8800 BMB, 8800 BML, 8900 BM-MB

Rozvor: 4.500 mm, přípustná celková hmotnost: 8,8 t,
volitelně 7,49 t

TOP-LINER MAN TGL 8.220:

6-stupňová převodovka s pohonem zadních kol

Baterie v kabině řidiče 140 Ah (místo 88 Ah)

Pneumatiky 235/75 R 17,5; přední náprava: silniční profil,
zadní náprava: profil M+S

Palivová nádrž 180 l

Pneumatické odpružení pro zadní nápravu

Zesílené tlumiče nárazů

Zesílená přední náprava

SÉRIOVÁ VÝBAVA MAN TGL A TGM:

28 V / 120 Ah / 3.360 W alternátor pro nabíjení baterií v
nástavbě/motoru během jízdy

2 zásuvky, střed kabiny řidiče, 12 V a 24 V

Uzávěr nádrže na AdBlue uzamykatelný 1 kus

Zatížení přívěsu: až do 3 500 kg dle celkové zátěžové
hmotnosti a modelu

Antiblokovací systém (ABS)

Vnější zrcátka elektricky vyhřívána a elektricky nastavitelná
s přídatným širokoúhlým zrcátkem (fixní provedení)

Ovládání parkovací brzdy, na přístrojové desce, elektronická
parkovací brzda

Závěrka diferenciálu u zadní nápravy

Kotoučové tlakové pneumatické brzdy na přední/zadní
nápravě

Sušička tlakového vzduchu, vyhřívána

Vložený popelník, střední část přístrojové desky, zapalovač
cigaret

Elektronický imobilizér

Jistící automat ETA namísto tavných pojistek
madlo uvnitř nad všemi dveřmi kabiny



Sériové detaily se mohou u speciálních půdorysů a speciálních modelů odlišovat.
Vyobrazení částečně s výbavou na přání.

SÉRIOVÁ VÝBAVA MAN TGL A TGM:

Sladění opotřebení brzdových destiček tažného vozidla
Klimatizační zařízení v kabině řidiče
Předfiltr paliva, s odlučovačem oleje a vody, vyhříváný vodním čidlem (směšovací ventil)
Nádržka na olej posilovače řízení s elektrickou měřicí sondou
Vzduchový kompresor, 1 válec, 318 ccm, s úsporným systémem (pouze pro TGL se 6válcovým motorem a pro TGM)
Certifikát pro emise hluku pro Rakousko
Komfortní antivibrační sedačky MAN, s nastavením výšky a sklonu, s loketní opěrou a opěrkami bederní páteře
Zesílená motorová brzda
Ozdobné kryty kol z ušlechtilé oceli ve stylu chromovaných ráfků
Sériový lak vozidla MAN v bílém provedení, je možno získat stříbrný lak jako speciální vybavení
Vyhřívání sedačky pro řidiče a spolujezdce
Stabilizátory na přední/zadní nápravě
Tempomat
Nastavitelný volant
Elektrická dvouzvučná houkačka

MAN TGM 12.290 EURO VI E

6,9 l, 6-válcový motor s Common-Rail, 213 kW / 290 PS, 1.150 Nm

Liner 9000 BGS, 9000 BML

Rozvor: 4.425 mm, přípustná celková hmotnost: 11.990 kg volitelně 15 t

Liner 9300 BMB, 9500 A (garáž Smart)

Rozvor: 4 725 mm, přípustná celková hmotnost: 11.990 kg volitelně 15 t

Liner 9900 BML, 9900 BMA (garáž Smart)

Rozvor: 5 075 mm, přípustná celková hmotnost: 11.990 kg volitelně 15 t

Liner 10800 BMAC (garáž Citroen C1), 10800 BMAM (garáž Mini)

Rozvor: 5 425 mm, přípustná celková hmotnost: 11.990 kg volitelně 15 t

TOPX-LINER NA MAN TGM 12.290:


6-válcový, čtyřtákní řadový diesellový motor 290 k

2 baterie v kabině 12V 175 Ah

Pneumatiky 285/70 R 19,5; přední náprava: silniční profil, zadní náprava: profil M+S

Palivová nádrž: 220 l

Pneumatické odpružení pro přední a zadní nápravu



Sériové detaily se mohou u speciálních půdorysů a speciálních modelů odlišovat. Vyrobení částečně s výbavou na přání.

IVECO DAILY 60 C 18 EURO VI E

TDI 3,0 l, 4-válcový motor se 125 kW/176 PS,
točivý moment 430 Nm

Liner 7500 G

Rozvor: 4 100 mm, celková přípustná hmotnost: 6,0 t

Liner 7800 L, 7800 RSL

Rozvor: 4 350 mm, celková přípustná hmotnost: 6,0 t

IVECO DAILY 65 C 18 EURO VI E

TDI 3,0 l, 4-válcový motor se 125 kW/176 PS,
točivý moment 430 Nm

Liner 8100 RSL, 8300 QRSL, 8300 BML, 8300 BGS, 8500 MB

Rozvor: 4 750 mm, celková přípustná hmotnost: 6,5 t

Liner 8800 BML, 8900 BM-MB

Rozvor: 5 100 mm, celková přípustná hmotnost: 6,5 t

IVECO DAILY 72 C 18 EURO VI E

TDI 3,0 l, 4-válcový motor se 125 kW/176 PS,
točivý moment 430 Nm

Liner 9200 AS (garáž Smart)

Rozvor: 5 100 mm, celková přípustná hmotnost: 7,2 t

SÉRIOVÁ VÝBAVA IVECO DAILY 60, 65 A 72C:

6-stupňová převodovka s pohonem zadních kol,
volitelně automatická převodovka

Zatížení přívěsu: až do 3.500 kg dle celkové zátěžové
hmotnosti a modelu

Antiblokovací systém (ABS)

Regulace proti prokluzu (ASR)

Vnější zrcátka elektricky vyhřívána a nastavitelná s
přídavným širokouhlým zrcátkem (fixní provedení)

Pneumatiky 225/75 / R 16

Přímé vstřikování Common-Rail

Elektronický imobilizér

Komfortní sedačky ISRI pro řidiče a spolujezdce, výškově a
podélně nastavitelné, s nastavením sklonu, taktéž otočné, s
loketními opěrami

Klimatizační zařízení automatické



Sériové detaily se mohou u speciálních půdorysů a speciálních modelů odlišovat.
Vyobrazení částečně s výbavou na přání.

SÉRIOVÁ VÝBAVA IVECO DAILY 60, 65 A 72C:

Palivová nádrž 90 l, Vyhřívaný palivový filtr

Žebřinový rám

Vzduchové pérování zadní osy

Motor s variabilním turbodmychadlem

Kotoučové brzdy na přední/zadní nápravě

Stabilizátory na přední/zadní nápravě

Tempomat

Nádoba na močovinu s objemem 20 l

Zesílený alternátor Eco-Smart-Generator s 2640 W (12 V x 220 A)

Zesílené tlumiče nárazů

Dvojmontáž pneu na zadní nápravě

IVECO DAILY 72 C 18 EURO VI E

TDI 3,0 l, 4-válcový motor se 125 kW/176 PS, točivý moment 430 Nm

Liner 8600 BMQRSL, 8800 BMB, 8800 BML, 8900 BM-MB, 9000 BML

Rozvor: 5 100 mm, celková přípustná hmotnost: 7,2 t

TOP-LINER IVECO DAILY

Top-Liner Design

celková přípustná hmotnost: 7,2 t

TOP-Liner šíře 2,45 m

Světlá vnitřní výška 2,13 m



Sériové detaily se mohou u speciálních půdorysů a speciálních modelů odlišovat. Vyrobení částečně s výbavou na přání.

Komfort i v detailech sériově

NÁSTAVBA

Snížený rám v zesíleném provedení pro vozidla se zadní garáží

Venkovní světlo 12 V s bezpečnostním spínačem (automatické odpojení při startu motoru)

Široké vstupní dveře, bezpečnostní zámek se dvoubodovou závorou a dálkovým ovládním

Koncepce zdvojené podlahy, výška zdvojené podlahy: 38,5 cm, vyhřívané ukládací prostory, přístupné ze strany pomocí venkovních příklopů

Výklopná/stahovací tónovaná okna Seitz D-Lux s dvojsklem a s voštinovou kombinovanou roletou

Dvojitě reflektory a reflektory do mlhy

Boční dvířka s integrovanou klapkou na plnění palivové nádrže

Elektricky poháněná roleta na panoramatickém předním skle s izolací z polyuretanu (PU)

Elektronicky ovládaný zdvojený nášlapný stupeň s bezpečnostním spínačem (autom. zasunutí při startu motoru a uzavřených vstupních dveřích), přídavná kontrolka na přístrojové desce

Čelní tvarovaná část z bezešvého, tvarově stabilního sklolaminátu

Zadní garáž/garážová vrata, velikost dle modelu

Zadní nárazník výsuvný, zatížení až do 150 kg, základní nosný systém pro nosiče kol a motocyklu (kromě modelů A)

Zadní stěna z tvarově stabilního materiálu GFK (sklolaminátu) usazená na sendvičových deskách z ALU/PU-pěny

Stabilní voštinová zdvojená podlaha, bez obsahu dřeva, z desek MonoPan vyztužených skelným vláknem

Modely Liner s auto garáží se zvýšenou střechou

Moderně stylizovaný vzhled obytného automobilu s autobusovými venkovními zrcátky

Tónované panoramatické čelní sklo

Izolace z PU-pěny 42 mm s vysokou objemovou hustotou pro dosažení nejlepších izolačních parametrů a absolutně bez absorpce vlhkosti

Obložení stěn ze sklolaminátu, volitelně výklopné nahoru

Postranní tónovaná stahovací okna z tvrzeného skla (kabina řidiče) s izolačním dvojsklem, tónované

Samonosná, vysoce stabilní odolná sendvičová konstrukce

Spodní odolná podlaha ze sendvičových sklolaminátových desek

Lakování Liner - nástavba bílá, MaXi Liner obklady prahů a zadní nárazník, přední nárazník a podběhy kol černé, TOP Liner obklady prahů a zadní nárazník, přední nárazník a podběhy kol bílé, zrcátka v černé barvě,

Kotevní kolejnicový systém pro upevnění v garáži kompletní včetně přestavitelných vázacích ok



Sériové detaily se mohou u speciálních půdorysů a speciálních modelů odlišovat. Vyobrazení částečně s výbavou na přání.

Komfort i v detailech sériově

INTERIÉR

Nábytek v dekoru Erbachahorn

Stropní baldachýn s integrovaným LED osvětlením

Koncept individuálního, pokojového a nočního LED osvětlení

Zaoblená kuchyňská pracovní deska z vysoce kvalitního žulového minerálního materiálu s uklidňujícím a elegantním dekorem s podvěšeným dřezem

Koupelna se sofistikovanou zrcadlovou instalací

PVC podlahová krytina v dekoraci "ROYAL DAK"

SALON

Šatní skříň s vnitřním zrcadlem a osvětlením

Čalounění látkové nebo mikrofibr Denver v barvách Phoenix

Oddělení prostoru mezi částí pro spaní a obývacím prostorem pomocí posuvných dveří (dle půdorysu)

Stahovací a výklopná střešní okna firmy Seitz (HEKI 3) nad sedací soupravou

Sedací soupravy s vysoce kvalitním, ergonomicky tvarovaným luxusním čalouněním

Obroubený koberec pro kabinu řidiče a obytný prostor, vyjímatelný

Obložení stěn a stropu prodyšným obkladovým materiálem

Stůl v obytném prostoru s odolným vícevrstevným povrchem a hranami z masivního dřeva

Kryt u sedací lavice na straně spolujezdce výklopný směrem nahoru s přilehlým čalouněním

Rovná, bezstupňková, průchozí podlaha obytného prostoru až dopředu k přístrojové desce

Iveco Daily: ruční výškové nastavení sedadla řidiče a spolujezdce

Sedací lavice ve tvaru L na straně řidiče se 3-bodovými bezpečnostními pásy ve směru jízdy

MAN: pneumatické výškové nastavení sedadla řidiče a spolujezdce se zajištěním ve zvýšené pozici

Rádio na přístrojové desce včetně 4 reproduktorů



Sériové detaily se mohou u speciálních půdorysů a speciálních modelů odlišovat. Vyrobení částečně s výbavou na přání.

Komfort i v detailech sériově

LOŽNICE

Příjemné světlo díky jednotlivému zapínání čtecích lampiček s LED reflektory

Velkorysé odkládací prostory pro čtivo a pro osobní toaletní potřeby

INTERA - inovativní látka pro potahování matrací společně s viskózně-elastickým pěnovým materiálem Viscoline jsou optimálním předpokladem pro zotavující spánek

KUCHYNĚ

Tónovaná vyklápěcí okna s dvojsklem, model Seitz D-Lux a voštinová kombinovaná roleta

Zadní kuchyňská deska z minerálního granitu

Velkorysé ukládací skříně s vyjímatelným vkládacím dnem

Zaoblená kuchyňská pracovní deska z vysoce kvalitního žulového minerálního materiálu s uklidňujícím a elegantním dekorem s podvěšeným dřezem

Kompresorová chladnička 118 l včetně 17 l mrazicí přihrádky***, energetická třída A, provoz na 12 V (spotřeba elektrického proudu cca. 280 W/24 hod. při teplotě okolního prostředí 32°C)

Vícero zásuvek s kovovým výsuvným zařízením, přihrádka na příbory, souprava se 3 koši na odpadky (v závislosti na modelu)

Termostatem ovládaný stropní ventilátor (přepojovatelný odvod/přívod vzduchu) nad kuchyní

Zapuštěný nerezový dřez s chromovanou jednopákovou mísicí baterií pro domácnosti

Zabudovaný plynový sporák se 3 hořáky Spinflo, zapalovací automatika, skleněná krycí deska a ochrana pro odstříknutí



Sériové detaily se mohou u speciálních půdorysů a speciálních modelů odlišovat. Vyobrazení částečně s výbavou na přání.

Komfort i v detailech sériově

KOUPELNA

Zásuvka 230 V

Odkládací přihrádka pro toaletní potřeby, chromovaná obruba a vyjímatelná tyč na sušení

Nastavitelný stropní větrák s kombinovanou roletou ve sprše

Styl koupelny v dekoru Erbachahorn s dekorovaným obložení stěn

Koupelnové dveře s masivní, zaoblenou kovovou klikou a zámkem koupelny

Osvětlení s vícero bodovými LED reflektory

Tónované okno koupelny s dvojitým sklem, model Seitz D-Lux a voštinová kombinovaná roleta

Rohová police v koupelně z minerální žuly

Jednopáková mísící baterie pro domácnosti u umyvadla

Pevně zabudovaná toaleta s vodním splachováním (Thetford vyjímatelnou kazetou)

Velká spodní skříňka pod umývadlovým stolem

Oddělená sprchovací kabina ze sanitárního akrylu se skleněnými dveřmi

Zrcadlová koupelnová skříňka a otevřené odkládací přihrádky s chromovanou obrubou

Osvětlení chráněné proti odstříkávající vodě ve sprše

Držák toaletního papíru, dávkovač tekutého mýdla, háčky na ručníky, tyč na ručníky, na toaletní kartáč a háček na župany

Radiátor na ručníky s regulátorem

Umyvadlový stolek z vysoce pevného sanitárního akrylu s bežešvým tvarovaným umyvadlem, u TOP modelů z mineralgranitu

Zrcadlo na dveřích koupelny

VÝBAVA B MODELŮ:

Umyvadlo z minerálního granitu se spodní skříňkou a šuplíky(dle modelu),

zrcadlová skříňka

Kulatá sprcha s akrylovým sklem a kulatými dveřmi



Sériové detaily se mohou u speciálních půdorysů a speciálních modelů odlišovat. Vyrobení částečně s výbavou na práni.

Komfort i v detailech sériově

ELEKTRO ZAŘÍZENÍ

Gelová baterie 1 x 210 Ah s dobíjecím přístrojem 30 A (Iveco Daily)

Gelové baterie 2 x 210 Ah s dobíjecím přístrojem 60 A (MAN)

Jistící automat pro ochranu osob 230 V FI

Automatické dobíjení baterie pro startér 12 V/24 V přes vnější elektrickou přípojku 230 V

Automatické dobíjení baterií v obytném prostoru během jízdy

Digitální kontrolní panel s procentním zobrazením kapacity čerstvé a odpadní vody, se zobrazením aktuální spotřeby elektrického proudu a se zobrazením disponibilních rezerv energie v procentech

Dobíjecí automatika s elektronickou regulací a s kontrolou teploty

Obytné prostory a prostory pro spaní s energeticky úsporným LED osvětlením, čtecí lampičky s LED bodovými reflektory se dají zapínat jednotlivě



Sériové detaily se mohou u speciálních půdorysů a speciálních modelů odlišovat. Vyrobení částečně s výbavou na přání.

Komfort i v detailech sériově

VODA, TOPENÍ, PLYN

Hadice pro vypouštění odpadní vody s bajonetovou přípojkou (uchovávání ve venkovní části vozidla)

Automaticky pracující a elektronicky řízená příprava teplé vody

Automaticky pracující centrální vodní tlakové čerpadlo

Nádrž na čerstvou a odpadní vodu ve vyhřívané dvojité podlaze, objem každé nádrže cca. 230 l

Výměník tepla z motoru pro vytápění WW a recirkulační čerpadlo pro předehřívání motoru

Teplododní ústřední vytápění ALDE s konvektory v obytném prostoru, v koupelně a v dvojité podlaze, s integrovaným nočním snížením teploty


Přídavné elektrické vytápěcí články 230 V, maximálně 3000 W

Ofukování předního skla prostřednictvím odmrazovacího zařízení

MAN: Přídavné teplovodní vytápění Eberspächer s časovými spínacími hodinami a se sálavým výstupem na čelní sklo

Prostor pro plynové láhve 2 x 11 kg

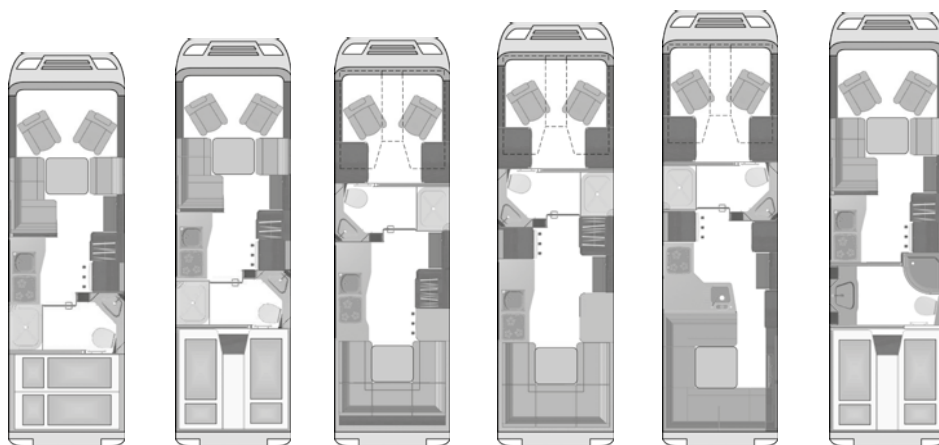
Komfortní Duomatik L Plus s dálkově ovládaným displejem a otočným knoflíkem pro nastavení provozní láhve, s nárazovým senzorem



Sériové detaily se mohou u speciálních půdorysů a speciálních modelů odlišovat. Vyobrazení částečně s výbavou na přání.

Technická data, rozměry, hmotnosti a ceny

IVECO



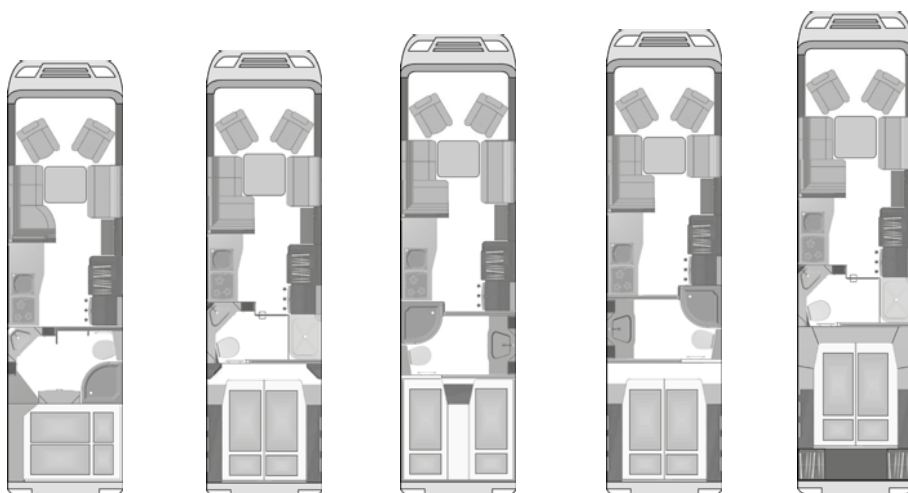
MaXi-Liner Iveco Daily

	60 C 18 7500 G	60 C 18 7800 L	60 C 18 7800 RSL	65 C 18 8100 RSL	65 C 18 8300 QRSL****)	65 C 18 8300 BML
Rozvor (mm)	4.100	4.350	4.350	4.750	4.750	4.750
Délka (mm)	7.650	7.950	7.950	8.250	8.450	8.450
Šířka (mm)	2.350	2.350	2.350	2.350	2.350	2.350
Výška (mm) 1)	3.340	3.340	3.340	3.340	3.340	3.340
Celková přípustná hmotnost (kg)	6.000	6.000	6.000	6.500	6.500	6.500
Vlastní hmotnost ve stavu připravenosti k jízdě (kg) *)	4.900	5.000	5.000	5.060	5.100	5.100
Užitečný náklad (kg) **)	1.100	1.000	1.000	1.440	1.400	1.400
Třibodové bezpečnostní pásy/pánevní pásy 2)	4	4	4	4	4	4
Počet míst ke spaní	2-5	2-5	3-4	3-4	3-4	2-5
Středová sedací souprava (šxd v mm)	2.200 x 1.550	2.200 x 1.450	2.200 x 1.760	2.200 x 1.760	2.200 x 2.300	2.200 x 1.500
Chladnička (l) 3)	118	118	118	118	118	118
Lůžko v předové nástavbě (dxš v mm)	optional	optional	2 x 2.000 x 820	2 x 2.000 x 820	2 x 2.000 x 820	optional
Lůžko v zádi vozidla (dxš v mm)	2.000 x 1.500	2 x 2.000 x 820	-	-	-	2 x 2.000 x 820
Velký úložný prostor - garáž (š x v x d v mm) ***)	1.500 x 1.350 x 2.200	1.500 x 1.350 x 2.200	930 x 1.200 x 2.200	930 x 1.200 x 2.20"	930 x 1.200 x 2.20"	1.500 x 1.350 x 2.200
Dveře velkého úložného prostoru vpravo na straně spolujezdce (šířka x výška v mm)	1.300 x 1.300	1.300 x 1.300	900 x 1.300	900 x 1.300	900 x 1.300	1.300 x 1.300
Dveře velkého úložného prostoru vlevo na straně řidiče (šířka x výška v mm)	900 x 700	900 x 700	650 x 650	650 x 650	650 x 650	900 x 700
Základní cena pro model 2023 včetně 21% DPH	262.000,-	265.600,-	265.600,-	269.400,-	275.000,-	277.400,-

*) Hmotnosti a užitečné zatížení dle směrnice (EU) Nr. 1230/2012 v sériovém vybavení včetně řidiče, diesellového paliva, čerstvé vody a plynu, připojovacího kabelu pro elektrický proud, bez příslušenství. **) Doložnost ve smyslu dat udaných v katalogu se rozumí jako rozdíl mezi přípustnou hmotností a pohotovostní hmotností. ***) Rozměry garáže se mohou díky úpravám lišit. 1) Výška naměřená včetně střešního okna HEKI, bez speciálního vybavení. 2) Na přání možno zvýšit počet osob k jízdě 3) Chladnička 195 l v závislosti na modelu je možná za příplatek. Udané ceny jsou za vozidlo v sériovém vybavení včetně udané DPH. Údaje o rozměrech a hmotnosti jsou údaji přibližnými, je možné kolísání hmotnosti a rozměrů o +/- 5 %.

Technická data, rozměry, hmotnosti a ceny

IVECO



MaXi-Liner Iveco Daily

**65 C 18
8300 BGS**

**65 C 18
8500 MB**

**65 C 18
8800 BML**

**65 C 18
8900 BM-MB**

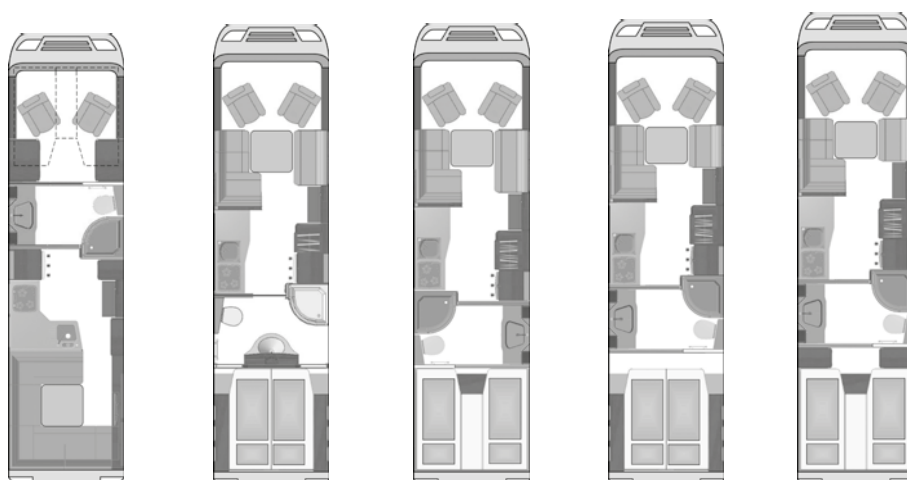
**72 C 18
9200 AS**

	65 C 18 8300 BGS	65 C 18 8500 MB	65 C 18 8800 BML	65 C 18 8900 BM-MB	72 C 18 9200 AS
Rozvor (mm)	4.750	4.750	5.100	5.100	5.100
Délka (mm)	8.450	8.650	8.950	9.050	9.350
Šířka (mm)	2.350	2.350	2.350	2.350	2.350
Výška (mm) 1)	3.340	3.340	3.340	3.340	3.470
Celková přípustná hmotnost (kg)	6.500	6.500	6.500	6.500	7.200
Vlastní hmotnost ve stavu připravenosti k jízdě (kg) *)	5.100	5.150	5.400	5.440	5.720
Užitečný náklad (kg) **)	1.400	1.350	1.100	1.060	1.480
Třibodové bezpečnostní pásy/pánevní pásy 2)	4	4	4	4	4
Počet míst ke spaní	2-5	2-5	2-5	2-5	2-5
Středová sedací souprava (šxd v mm)	2.200 x 1.500	2.200 x 1.500	2.200 x 1.500	2.200 x 1.500	2.200 x 1.550
Chladnička (l) 3)	118	118	118	118	118
Lůžko v předové nástavbě (dxš v mm)	optional	optional	optional	optional	optional
Lůžko v zádi vozidla (dxš v mm)	1.950 X 1.500	2.000 x 1.500	2 x 2.000 x 820	2.000 x 1.500	2.000 x 1.500
Velký úložný prostor - garáž (š x v x d v mm) ***)	1.500 x 1.350 x 2.200"	1.500 x 1.350 x 2.200	1.500 x 1.350 x 2.200	1.500 x 1.350 x 2.200	Smart-Garage
Dveře velkého úložného prostoru vpravo na straně spolujezdce (šířka x výška v mm)	1.300 x 1.300	1.300 x 1.300	1.300 x 1.300	1.300 x 1.300	900 x 1.300
Dveře velkého úložného prostoru vlevo na straně řidiče (šířka x výška v mm)	900 x 700	900 x 700	900 x 700	900 x 700	900 x 1300
Základní cena pro model 2023 včetně 21% DPH	277.400,-	276.800,-	284.800,-	286.100,-	313.100,-

*) Hmotnosti a užitečné zatížení dle směrnice (EU) Nr. 1230/2012 v sériovém vybavení včetně řidiče, dieslového paliva, čerstvé vody a plynu, připojovacího kabelu pro elektrický proud, bez příslušenství. **) Doložnost ve smyslu dat udaných v katalogu se rozumí jako rozdíl mezi přípustnou hmotností a pohotovostní hmotností. ***) Rozměry garáže se mohou díky úpravám lišit. 1) Výška naměřená včetně střešního okna HEKI, bez speciálního vybavení. 2) Na přání možno zvýšit počet osob k jízdě 3) Chladnička 195 l v závislosti na modelu je možná za příplatek. Udané ceny jsou za vozidlo v sériovém vybavení včetně udané DPH. Údaje o rozměrech a hmotnosti jsou údaji přibližnými, je možné kolísání hmotnosti a rozměrů o +/- 5 %.

Technická data, rozměry, hmotnosti a ceny

IVECO



Top-Liner Iveco Daily

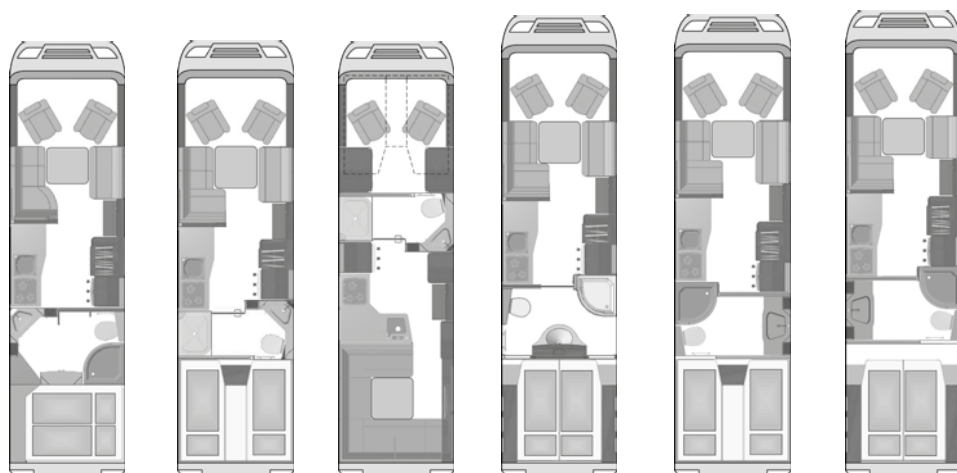
72 C 18 8600 BMQRSL**)** **72 C 18 8800 BMB** **72 C 18 8800 BML** **72 C 18 8900 BM-MB** **72 C 18 9000 BML**

Rozvor (mm)	5.100	5.100	5.100	5.100	5.100
Délka (mm)	8.750	8.950	8.950	9.050	9.150
Šířka (mm)	2.450	2.450	2.450	2.450	2.450
Výška (mm) 1)	3.470	3.470	3.470	3.470	3.470
Celková přípustná hmotnost (kg)	7.200	7.200	7.200	7.200	7.200
Vlastní hmotnost ve stavu připravenosti k jízdě (kg) *)	5.440	5.500	5.500	5.540	5.580
Užitečný náklad (kg) **)	1.760	1.700	1.700	1.660	1.620
Třibodové bezpečnostní pásy/pánevní pásy 2)	4	4	4	4	4
Počet míst ke spaní	3-4	2-5	2-5	2-5	2-5
Středová sedací souprava (šxd v mm)	2.300 x 2.300	2.300 x 1.550	2.300 x 1.500	2.300 x 1.500	2.300 x 1.500
Chladnička (l) 3)	118	118	118	118	118
Lůžko v předové nástavbě (dxš v mm)	2 x 2.000 x 820	optional	optional	optional	optional
Lůžko v zádi vozidla (dxš v mm)	-	2.000 x 1.500	2 x 2.000 x 820	2.000 x 1.500	2 x 2.000 x 820
Velký úložný prostor - garáž (š x v x d v mm) ***)	930 x 1.200 x 2.300	1.500 x 1.350 x 2.300	1.500 x 1.350 x 2.300	1.500 x 1.350 x 2.300	1.500 x 1.350 x 2.300
Dveře velkého úložného prostoru vpravo na straně spolujezdce (šířka x výška v mm)	900 x 1.300	1.300 x 1.300	1.300 x 1.300	1.300 x 1.300	1.300 x 1.300
Dveře velkého úložného prostoru vlevo na straně řidiče (šířka x výška v mm)	900 x 700	900 x 700	900 x 700	900 x 700	900 x 700
Základní cena pro model 2023 včetně 21% DPH	295.900,-	295.900,-	295.900,-	297.200,-	298.300,-

*) Hmotnosti a užitečné zatížení dle směrnice (EU) Nr. 1230/2012 v sériovém vybavení včetně řidiče, diesellového paliva, čerstvé vody a plynu, připojovacího kabelu pro elektrický proud, bez příslušenství. **) Doložnost ve smyslu dat udaných v katalogu se rozumí jako rozdíl mezi přípustnou hmotností a pohotovostní hmotností. ***) Rozměry garáže se mohou díky úpravám lišit. 1) Výška naměřená včetně střešního okna HEKI, bez speciálního vybavení. 2) Na přání možno zvýšit počet osob k jízdě 3) Chladnička 195 l v závislosti na modelu je možná za příplatek. Udané ceny jsou za vozidlo v sériovém vybavení včetně udané DPH. Údaje o rozměrech a hmotnosti jsou údaji přibližnými, je možné kolísání hmotnosti a rozměrů o +/- 5 %.

Technická data, rozměry, hmotnosti a ceny

MAN

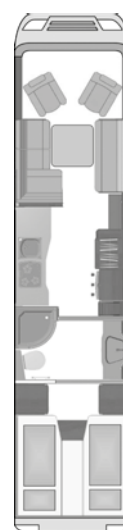


Top-Liner MAN TGL

	8.220 8300 BGS	8.220 8300 L	8.220 8300 QRSL****)	8.220 8800 BMB	8.220 8800 BML	8.220 8900 BM-MB
Rozvor (mm)	4.200	4.200	4.200	4.500	4.500	4.500
Délka (mm)	8.450	8.450	8.450	8.950	8.950	9.050
Šířka (mm)	2.450	2.450	2.450	2.450	2.450	2.450
Výška (mm) 1)	3.480	3.480	3.480	3.480	3.480	3.480
Celková přípustná hmotnost (kg)	8.800	8.800	8.800	8.800	8.800	8.800
Vlastní hmotnost ve stavu připravenosti k jízdě (kg) *)	6.830	6.830	6.830	6.940	6.940	6.960
Užitečný náklad (kg) **)	1.970	1.970	1.970	1.860	1.860	1.840
Třibodové bezpečnostní pásy/pánevní pásy 2)	4	4	4	4	4	4
Počet míst ke spaní	2-5	2-5	3-4	2-5	2-5	2-5
Středová sedací souprava (šxd v mm)	2.300 x 1.500	2.300 x 1.500	2.300 x 2.300	2.300 x 1.500	2.300 x 1.500	2.300 x 1.500
Chladnička (l) 3)	118	118	118	118	118	118
Lůžko v předové nástavbě (dxš v mm)	optional	optional	2 x 2.000 x 820	optional	optional	optional
Lůžko v zádi vozidla (dxš v mm)	2.000 x 1.600	2 x 2.000 x 820	-	2.000 x 1.500	2 x 2.000 x 820	2.000 x 1.500
Velký úložný prostor - garáž (š x v x d v mm) ***)	1.500 x 1.350 x 1.750/2.300	1.500 x 1.350 x 2.300	930 x 1.200 x 2.300	1.500 x 1.350 x 2.300	1.500 x 1.350 x 2.300	1.500 x 1.350 x 2.300
Dveře velkého úložného prostoru vpravo na straně spolujezdce (šířka x výška v mm)	1.300 x 1.300	1.300 x 1.300	900 x 1.300	1.300 x 1.300	1.300 x 1.300	1.300 x 1.300
Dveře velkého úložného prostoru vlevo na straně řidiče (šířka x výška v mm)	900 x 700	900 x 700	900 x 700	900 x 700	900 x 700	900 x 700
Základní cena pro model 2023 včetně 21% DPH	368.500,-	363.700,-	366.200,-	379.100,-	379.100,-	380.300,-

*) Hmotnosti a užitečné zatížení dle směrnice (EU) Nr. 1230/2012 v sériovém vybavení včetně řidiče, diesellového paliva, čerstvé vody a plynu, připojovacího kabelu pro elektrický proud, bez příslušenství. **) Doložnost ve smyslu dat udaných v katalogu se rozumí jako rozdíl mezi přípustnou hmotností a pohotovostní hmotností. ***) Rozměry garáže se mohou díky úpravám lišit. 1) Výška naměřená včetně střešního okna HEKI, bez speciálního vybavení. 2) Na přání možno zvýšit počet osob k jízdě 3) Chladnička 195 l v závislosti na modelu je možná za příplatek. Udané ceny jsou za vozidlo v sériovém vybavení včetně udané DPH. Údaje o rozměrech a hmotnosti jsou údaji přibližnými, je možné kolísání hmotnosti a rozměrů o +/- 5 %.

Technická data, rozměry, hmotnosti a ceny



TopX-Liner MAN TGM

**12.290
9000 BGS**

**12.290
9000 BML**

**12.290
9300 BMB**

**12.290
9900 BML**

Rozvor (mm)	4.425	4.425	4.725	5.075
Délka (mm)	9.150	9.150	9.450	10.050
Šířka (mm)	2.500	2.500	2.500	2.500
Výška (mm) 1)	3.620	3.620	3.620	3.620
Celková přípustná hmotnost (kg)	11.990	11.990	11.990	11.990
Vlastní hmotnost ve stavu připravenosti k jízdě (kg) *)	8.120	8.120	8.240	8.480
Užitečný náklad (kg) **)	3.870	3.870	3.750	3.510
Třibodové bezpečnostní pásy/pánevní pásy 2)	4	4	4	4
Počet míst ke spaní	2-5	2-5	2-5	2-5
Středová sedací souprava (šxd v mm)	2.300 x 1.700	2.300 x 1.500	2.300 x 2.050	2.300 x 1.700
Chladnička (l) 3)	118	118	118	118
Lůžko v předové nástavbě (dxš v mm)	optional	optional	optional	optional
Lůžko v zádi vozidla (dxš v mm)	2.000 x 1.600	2 x 2.000 x 820	2.000 x 1.600	2 x 2.000 x 820
Velký úložný prostor - garáž (š x v x d v mm) ***)	1.500 x 1.350 x 1.750/2.300	1.500 x 1.350 x 2.300	1.500 x 1.350 x 2.300	1.500 x 1.350 x 2.300
Dveře velkého úložného prostoru vpravo na straně spolujezdce (šířka x výška v mm)	1.300 x 1.300	1.300 x 1.300	1.300 x 1.300	1.300 x 1.300
Dveře velkého úložného prostoru vlevo na straně řidiče (šířka x výška v mm)	900 x 700	900 x 700	900 x 700	900 x 700
Základní cena pro model 2023 včetně 21% DPH	420.400,-	420.400,-	424.100,-	432.700,-

*) Hmotnosti a užitečné zatížení dle směrnice (EU) Nr. 1230/2012 v sériovém vybavení včetně řidiče, dieslového paliva, čerstvé vody a plynu, připojovacího kabelu pro elektrický proud, bez příslušenství. **) Doložnost ve smyslu dat udaných v katalogu se rozumí jako rozdíl mezi přípustnou hmotností a pohotovostní hmotností. ***) Rozměry garáže se mohou díky úpravám lišit. 1) Výška naměřená včetně střešního okna HEKI, bez speciálního vybavení. 2) Na přání možno zvýšit počet osob k jízdě 3) Chladnička 195 l v závislosti na modelu je možná za příplatek. Udané ceny jsou za vozidlo v sériovém vybavení včetně udané DPH. Údaje o rozměrech a hmotnosti jsou údaji přibližnými, je možné kolísání hmotnosti a rozměrů o +/- 5 %.

Technická data, rozměry, hmotnosti a ceny



TopX-Liner MAN TGM

**12.290
9500 AS**

**12.290
9900 BMAS**

**12.290
10800 BMAC**

**12.290
10800 BMAM**

Rozvor (mm)	4.725	5.075	5.425	5.425
Délka (mm)	9.650	10.050	10.950	10.950
Šířka (mm)	2.500	2.500	2.500	2.500
Výška (mm) 1)	3.750	3.750	3.750	3.750
Celková přípustná hmotnost (kg)	11.990	11.990	11.990	11.990
Vlastní hmotnost ve stavu připravenosti k jízdě (kg) *)	8.280	8.480	8.760	8.760
Užitečný náklad (kg) **)	3.710	3.510	3.230	3.230
Třibodové bezpečnostní pásy/pánevní pásy 2)	4	4	4	4
Počet míst ke spaní	2-5	2-5	2-5	2-5
Středová sedací souprava (šxd v mm)	2.300 x 1.550	2.300 x 1.650	2.300 x 2.000	2.300 x 1.400
Chladnička (l) 3)	118	118	118	118
Lůžko v předové nástavbě (dxš v mm)	optional	optional	optional	optional
Lůžko v zádi vozidla (dxš v mm)	2.000 x 1.600	2.000 x 1.600	2.000 x 1.600	2.000 x 1.600
Velký úložný prostor - garáž (š x v x d v mm) ***)	Smart-Garage	Smart-Garage	Citroen C1	Mini-Garage
Dveře velkého úložného prostoru vpravo na straně spolujezdce (šířka x výška v mm)	900 x 1.300	900 x 1.300	900 x 1.300	900 x 1.300
Dveře velkého úložného prostoru vlevo na straně řidiče (šířka x výška v mm)	900 x 1.300	900 x 1.300	900 x 1.300	900 x 1.300
Základní cena pro model 2023 včetně 21% DPH	439.400,-	459.100,-	486.200,-	486.200,-

*) Hmotnosti a užitečné zatížení dle směrnice (EU) Nr. 1230/2012 v sériovém vybavení včetně řidiče, dieslového paliva, čerstvé vody a plynu, připojovacího kabelu pro elektrický proud, bez příslušenství. **) Doložnost ve smyslu dat udaných v katalogu se rozumí jako rozdíl mezi přípustnou hmotností a pohotovostní hmotností. ***) Rozměry garáže se mohou díky úpravám lišit. 1) Výška naměřená včetně střešního okna HEKI, bez speciálního vybavení. 2) Na přání možno zvýšit počet osob k jízdě 3) Chladnička 195 l v závislosti na modelu je možná za příplatek. Udané ceny jsou za vozidlo v sériovém vybavení včetně udané DPH. Údaje o rozměrech a hmotnosti jsou údaji přibližnými, je možné kolísání hmotnosti a rozměrů o +/- 5 %.

PODVOZEK IVECO DAILY		Váha kg	Cena včetně DPH 21%
26569	Odnímatelný volant MaXi-/Top-Liner Daily, pouze ve spojení s bezpečnostním balíčkem 26567		2.340,-
26559	Alu ráfky 16" s rozšířením rozchodu pro přední nápravu s pneumatikami 225/75 R 16, hliníkové poklice kol pro zadní nápravu s pneumatikami 225/75 R 16		3.570,-
130319	Spojka pro připojení přívěsu Iveco Daily Liner kompletně namontovaná na vozidlo; se závěsnou koulí/zásuvkou 12V/13pólů.	50	2.590,-
20107	Zásuvka pro přívěs 12 V, 13-pólová, (dodatečné vybavení je podstatně dražší)	2	280,-
26056	Příplatek za zvýšení nosnosti podvozku ze 6 t na 6,5 t		1.670,-
26057	Zvýšení zatížení Iveco Daily ze 6 500 kg o 200 kg na přípustnou celkovou hmotnost 6 700		700,-
26203	Zvýšení zatížení Iveco Daily ze 7 200 kg o 290 kg na přípustnou celkovou hmotnost 7 490		2.670,-
150001	Přípravné poplatky pro uvedení do provozu (vč. technické kontroly, COC, plné palivové		790,-
26146	Příplatek za podvozek 72 C 18 místo 65 C 18	50	2.820,-
26567	Bezpečnostní balíček MaXi/Top-Liner pro každodenní jízdu se skládá z: Elektrická parkovací brzda, asistent nouzového brzdění(AEBS) + adaptivní tempomat (ACC), aktivní asistent pro jízdu v jízdním pruhu, ESP BEZ asistenta pro boční vítr, systém Traction plus s kontrolou sjíždění z kopce, aktivní systém sledování stavu pneumatik, multifunkční kožený		10.630,-
26070	Palivová nádrž 170 l pro Iveco Daily	75	2.590,-
20072	Uzávěrka diferenciálu	10	1.590,-
26581	Distanční podložky pro 60/70C na zadní nápravu, každá strana 67mm	10	1.170,-
131245	2-din radio DAB+ HI-Connect bez navigačního systému, s dvojitou barevnou zpětnou kamerou, včetně multifunkčních tlačítek	2	5.600,-
131246	2-din radio DAB+ HI-Connect s navigačním systémem, s dvojitou barevnou zpětnou kamerou, navigací pro Evropu (Evropa, Turecko, Rusko), včetně multifunkčních tlačítek	2	5.870,-
28096	Sedačka řidiče a spolujezdce jako pneumatiká antivibrační sedačka "luxusní varianta" látkový potah, (vyhřívání sedaček, široká loketní opěra, opěrka bederní páteře)		3.170,-
28099	Sedačka řidiče a spolujezdce jako pneumatiká antivibrační sedačka "luxusní varianta" potah v kůži (vyhřívání sedaček, široké loketní opěry, opěrka bederní páteře), pouze ve		3.170,-
28097	Podvozek Iveco-Daily-Liner plné pneumatiké odpružení (přední a zadní náprava)		6.970,-
26494	Polohovatelný volant (výška, sklon)		290,-
26188	Motor s výkonem 207 k namísto 176 k, pouze v kombinaci s automatickou převodovkou Hi-Matic s měničem točivého momentu.		3.490,-
26286	8stupňová automatická převodovka	20	6.970,-
26483	široká přední náprava proTop-Liner (Šířka rozchodu přední náprava plus 200 mm)	35	10.650,-
20016	Dvě manuálně ovládané podpěry zadní části pro vozidla se zadní maskou ze sklolaminátu	10	700,-



Při montáži výše uvedeného příslušenství se zvyšuje hmotnost nenaloženého sériového vozidla a snižuje se možné užitečné zatížení. Vyobrazení částečně s výbavou na přání.

LUXUSNÍ PAKET IVECO DAILY

	Váha kg	Cena včetně DPH 21%
26471 Luxusní paket Iveco Daily (čalounění v kůži) skládající se z:		20.780,-
Lakování Liner - nastavba stříbrné, obklady prahů, zadní nárazník, přední nárazník a podběhy kol stříbrošedá, zrcátka v černé barvě		
8stupňová automatická převodovka	20	
Sada hliníkových kol 16" vpředu s rozšířením rozchodu a hliníkovými poklicemi vzadu.		
Čalounění ve vysoce kvalitní kůži, různé barvy		
Baldachin pro HEKI 3 se 4 bodovými reflektory LED a stmívačem	5	
26520 Luxusní paket Iveco Daily (čalounění plátno) skládající se z:		17.440,-
Lakování Liner - nastavba stříbrné, obklady prahů, zadní nárazník, přední nárazník a podběhy kol v stříbrošedé, zrcátka v černé barvě		
8stupňová automatická převodovka	20	
Sada hliníkových kol 16" vpředu s rozšířením rozchodu a hliníkovými poklicemi vzadu.		
Čalounění v látce		
Baldachin pro HEKI 3 se 4 bodovými reflektory LED a se stmívačem	5	



Při montáži výše uvedeného příslušenství se zvyšuje hmotnost nenaloženého sériového vozidla a snižuje se možné užitečné zatížení. Vyobrazení částečně s výbavou na přání.

Příslušenství extratřídy



MAN TGL/TGM

		Váha kg	Cena včetně DPH 21%
500738	Zvýšení rychlosti z 89 km/h na 119 km/h		280,-
500057	Spojka pro připojení přívěsu s kulovou hlavou MAN Zatížení přívěsu dle technických dat (DO MODELU 10.600)	25	3.810,-
500058	Zásuvka pro přívěs 12 V, 13-pólová s měničem napětí 24/12 V (dodatečné vybavení je podstatně dražší)(do modelu 10.600)	5	2.150,-
500051	Automatická-robotická 12-stupňová převodovka a automatickou spojkou pro 6-válcový motor (TGL/TGM)	15	5.540,-
500036	Hlavní vypínač baterie startovací baterie		320,-
150061	Přípravné poplatky pro uvedení do provozu (vč. technické kontroly, COC, plné palivové nádrže a nádrže s Add-blue)		1.010,-
500038	Nádrž na stlačený vzduch z aluminia	-5	1.120,-
500737	Paket jízdní bezpečnosti a komfortu: varování před opuštěním jízdního pruhu LDW, tempo-mat ACC s regulací vzdálenosti, asistent nouzového brzdění EBA, nevypínatelný, nouzová brzdová signalizace s automatickou aktivací výstražných blikáčů,		11.950,-
500596	Multifunkční kožený volant		2.260,-
500599	Vstupní madla, kožená (pouze pro alkovnu)		1.120,-
500674	PhoeniX/MAN Mediasystem Navigation Professional 12,3 palce, DAB+, včetně navigace a zadní kamery twin barevné		6.960,-
500673	MAN/PhoeniX Media-Paket bez navigace, včetně barevné dvoukamery, skládá se z: Radio MAN Media Truck Advanced 12 V s 7"-barevným displejem		5.600,-
500681	Rozkládací odkládací stůl na straně spolujezdce	2	930,-
500683	MAN Attention Guard plus tachograf (pouze ve spojení s bezpečnostním balíčkem)		880,-
500689	Styl interiéru Chrom		990,-
500083	Disky z aluminia pro MAN 6,75 - 17,5 (1 sada = 7 kusů)	-56	3.350,-
500486	Disky z aluminia pro MAN Alcoa Dura bright 6,75 - 17,5 (1 sada = 7 kusů)	-56	5.320,-



Při montáži výše uvedeného příslušenství se zvyšuje hmotnost nenaloženého sériového vozidla a snižuje se možné užitečné zatížení. Vyobrazení částečně s výbavou na přání.

Příslušenství extratřídy



MAN TGL

		Váha kg	Cena včetně DPH 21%
500569	Funkce převodovky MAN EfficientRoll (neplatí pro 4válcový motor)		390,-
500050	Automatická-robotická 6-stupňová převodovka s automatickou spojkou pro 4-válcový motor 220 PS (pouze TGL)	10	4.380,-
500189	Přídavná nádrž na naftu cca 180 l pro TGL na FS včetně držáků a držáku a připojovacího vedení (možné pouze od rozvoru 4.850)	175	2.920,-
500208	Digitální ukazatel zatížení náprav (ALM) v kabině pro nápravy se vzduchovým odpružením		1.170,-
500443	Vzduchová houkačka (zesílená houkačka; spouští se tlačítkem houkačky)		1.390,-
500813	Snížení přípustné celkové hmotnosti podvozku z 8,8 t na 7,49 t (možné pouze při vhodném vyvážení).		1.770,-
500055	Zvýšení zatížení podvozku z 8,8 t na 10,0 t celkové přípustné hmotnosti (10 220)	140	7.140,-
500056	Zvýšení zatížení podvozku z 10,0 t na 12,0 t celkové přípustné hmotnosti (12 220)	210	7.230,-
500053	Verze podvozku MAN TGL 8.250: 6,9 l, 6válcový motor common rail 184 kW/250 k, točivý moment 1 000 Nm při 1 200 - 1 750 ot/min, 9stupňová manuální převodovka.	385	7.680,-
500678	Verze podvozku 12.290 místo 8.220		39.590,-

MAN TGM

500679	Verze podvozku 15.290 místo 12.290		17.830,-
500626	Disky z aluminia pro MAN Alcoa Dura Bright 19,5 x 8,25 (1 sada = 7 kusů)	-56	8.950,-
500623	Nádrž na naftu 300 l místo 220 l pro MAN TGM	90	480,-
500756	Výkon motoru 235 kW / 320 k místo 213 kW / 290 k pro MAN TGM s 15 t zGG (pouze ve spojení s verzí podvozku 15.290).		5.020,-

Možnosti úspory hmotnosti s MAN:

115 l na jízdu nebo 115 l jako hlavní nádrž místo 230 l čerstvé vody	-115
Slitinové ráfky místo ocelových	-56
Balíček LI-Power (MAN) s 1 x 210 Ah lithium-iontovou baterií (LiFePO4) místo 2 x 210 Ah gelové baterie	-97
Balíček LI-Power (MAN) s 2 x 210 Ah lithium-iontovou baterií (LiFePO4) místo 2 x 210 Ah gelové baterie	-74
Registrace pro 3 cestující místo registrace pro 4 cestující	-85
Registrace pro 2 cestující místo registrace pro 4 cestující	-170
Volně umístěné rezervní kolo namísto pevně namontovaného.	-50



Při montáži výše uvedeného příslušenství se zvyšuje hmotnost nenaloženého sériového vozidla a snižuje se možné užitečné zatížení. Vyobrazení částečně s výbavou na přání.

Příslušenství extratřídy



LUXUSNÍ PAKET MAN

Váha kg Cena včetně
DPH 21%

130577	Luxusní paket MAN TGL (čalounění kůže) skládající se z:		19.340,-
	Lakování Liner - nástavba stříbrné, obklady prahů, zadní nárazníky, přední nárazníky a podběhy kol ve stříbrošedé, zrcátka v černé barvě		
	Automatická-robotická 6-stupňová převodovka s automatickou spojkou pro 4-válcový motor 220 PS		
	Disky z aluminia pro MAN 6,75 - 17,5 (1 sada = 7 kusů)		
	Čalounění provedené ve vysoce kvalitní kůži, různé barvy		
	Baldachín pro HEKI 3 se 4 bodovými reflektory LED a stmívačem		
500653	Luxusní paket MAN TGL (čalounění plátno) skládající se z:	-56	15.950,-
500676	Luxusní paket MAN TGM (čalounění kůže) skládající se z:	-56	24.360,-
	Lakování Liner - nástavba stříbrné, obklady prahů, zadní nárazníky, přední nárazníky a podběhy kol ve stříbrošedé, zrcátka v černé barvě		
	Automatická-robotická 12-stupňová převodovka a automatickou spojkou pro 6-válcový motor		
	Disky z aluminia pro MAN Alcoa Dura Bright 19,5 x 8,25 (1 sada = 7 kusů)		
	Čalounění provedeno ve vysoce kvalitní kůži, různé barvy		
	Baldachín pro HEKI 3 se 4 bodovými reflektory LED a stmívačem		
500677	Luxusní paket MAN TGM (čalounění plátno) skládající se z:	-56	21.000,-



Při montáži výše uvedeného příslušenství se zvyšuje hmotnost nenaloženého sériového vozidla a snižuje se možné užitečné zatížení. Vyobrazení částečně s výbavou na přání.

Příslušenství extratřídy

PŘÍSLUŠENSTVÍ NÁSTAVBY

		Váha kg	Cena včetně DPH 21%
120992	Vnější markýza 5,0 m, Elektrický pohon 230 V, LED pásek, barva plátna šedá	49	2.910,-
120850	Vnější markýza 5,5 m, Elektrický pohon 230 V, barva plátna šedá, dle modelu	54	2.940,-
120813	Vnější markýza 6,0 m, Elektrický pohon 230 V, LED pásek, barva plátna šedá, dle modelu	59	3.100,-
131181	D-Lux- okna pravé sklo (ne pro všechny velikosti)	20	6.300,-
130244	Garážové dveře 130 x 130 cm (š x v) na straně řidiče namísto rozměru 90 x 70 cm (š x v)	10	510,-
130209	Garážové dveře 90 x 130 cm (š x v) na straně řidiče, namísto rozměru 90 x 70 cm (š x v)	8	440,-
130591	Souprava zvedacích podpěr kompletní se 4 podpěrami pro Iveco Daily samonivelizační s montážním materiálem.	150	10.920,-
130698	Souprava zvedacích podpěr kompletní se 4 podpěrami pro MAN samonivelizační s montážním materiálem.	150	11.330,-
150164	Mini HEKI bez nuceného větrání navíc	6	250,-
131187	Střešní zvedací vyklápěcí okno firmy Seitz (HEKI 3) namísto okénka ve střeše pro alkovnu nebo lůžko na zádi (sériové sedací souprava)	12	1.880,-
130329	Střešní okno firmy Seitz Midi-HEKI namísto okénka ve střeše pro alkovnu nebo lůžko na zádi	10	770,-



Při montáži výše uvedeného příslušenství se zvyšuje hmotnost nenaloženého sériového vozidla a snižuje se možné užitečné zatížení. Vyobrazení částečně s výbavou na přání.

Příslušenství extratřídy

AUFBAU		Váha kg	Cena včetně DPH 21%
150143	Výklopná dvířka navíc	2	550,-
130915	Zatemňovací plísé roletka na předním okně, manuální zespodu nahoru, pro MaXi Liner	10	970,-
130896	Zatemňovací plísé roletka na předním okně, manuální zespodu nahoru, proTOP Liner	10	970,-
130715	Kotevní kolejnicový systém pro upevnění v garáži kompletní včetně přestavitelných vázacích ok	2	510,-
131156	Systém upevňovacích lišt Airline pro garáže s 5 napínacími tyčemi a upevňovacím materiálem	10	1.590,-

LAKOVÁNÍ

130524	Lakování Liner - nástavba stříbrné, obklady prahů, zadní nárazník, přední nárazník a podběhy kol stříbrošedá metalíza, zrcátka v černé barvě	12.860,-
--------	--	----------



Při montáži výše uvedeného příslušenství se zvyšuje hmotnost nenaloženého sériového vozidla a snižuje se možné užitečné zatížení. Vyobrazení částečně s výbavou na přání.

Příslušenství extratřídy

VODA - PLYN		Váha kg	Cena včetně DPH 21%
130154	Přídavná nádrž na odpadní vodu (115 l)	12	770,-
150211	Proplachovací přípojka k nádrži na odpadní vodu prostřednictvím plnicího hrdla jako u čerstvé vody	1	280,-
131141	Alde flow	12	920,-
130026	Venkovní sprcha	2	400,-
130898	Venkovní vodovodní přípojka City, zařízení pro redukci tlaku (bez rychlospojky Gardena a hadice)	2	470,-
120156	Oddělené odvětrávání nádrže na odpadní vodu nad střechu vozidla	1	270,-
130171	Nádrž na čerstvou vodu (115 l)* navíc včetně uzavíracího kohoutu (uzavírací kohout není možný u modelů RSL)	132	770,-
130129	Přídavná nádrž na čerstvou vodu (230 l) * vč. uzavíracího kohoutu (uzavírací ventil u modelů RSL není možný)	258	820,-
130025	Vnější plynová přípojka	1	270,-
130024	Plynová pečící trouba v luxusním provedení (namísto šuplíku na nádobi)	23	1.350,-
130488	Nádrž na plyn 90 litrů kompletně smontovaná se schválením E20 67R01 0404 dodatečně k sériové instalaci pro plynové láhve	96	3.210,-
150137	Topný okruh v prostoru zadního lůžka, přepínatelný třicestným ventilem a obtokem	1	540,-
130103	Keramická toaleta s pevnou nádrží (115 l)*	30	2.440,-
130185	Keramická toaleta s pevnou nádrží (230 l)	40	2.730,-
131140	Keramická toaleta Tecma Silence Plus s bidetem a pevnou nádrží (cca 230 l)	40	2.820,-
130060	Přídavné větrání toalety (SOG) nad střechu (není možné u toalety s pevnou nádrží)	1	500,-
130027	Druhá výměnná kazeta pro toaletu s držákem	5	290,-



* Počet a velikost dodatečných nádrží na čerstvou vodu, odpadní vodu a nádrž toalety jsou závislé na příslušné specifikaci vozidla. Při montáži výše uvedeného příslušenství se zvyšuje hmotnost nenaloženého sériového vozidla a snižuje se možné užitečné zatížení. Vyobrazení částečně s výbavou na práni.

Příslušenství extratřídy

ELEKTRO A ENERGIE

		Váha kg	Cena včetně DPH 21%
131217	Elektro Power Paket Iveco Daily: měnič 12V/230V Sinus, 3000VA/2400W, dálkové ovládání, přídatná baterie 210Ah gelová(=2x210Ah) plus 10 dalších zásuvek (7 x 230 V, 3 x dvojitě USB)	90	5.200,-
131218	Elektro Power Paket MAN: měnič 12V/230V Sinus, 3000VA/2400W, dálkové ovládání, přídatná baterie 210Ah gelová(=3x210Ah) plus 10 dalších zásuvek (7 x 230 V, 3 x dvojitě USB)	90	5.200,-
131284	LI-Power-Paket (Iveco Daily) s 1 x 210 Ah LiFePo baterie místo 1 x 210 Ah gelové baterie, s sinusovým měničem 12V/230V 3000VA/2400W a dálkovým ovládáním plus 10 dalších zásuvek (7 x 230 V, 3 x dvojitě USB)	-27	9.510,-
131285	Balíček LI-Power (Iveco Daily) s 2 x 210 Ah lithium-iontovou baterií (LiFePO4) místo 1 x 210 Ah gelové baterie, se střídačem 12 V/230 V se sinusovým průběhem střídavého proudu 3000 VA/2400 W a dálkovým ovládáním, plus 10 dalších zásuvek (7 x 230 V, 3 x dvojitě USB).	-4	14.060,-
131286	LI-Power-Package (MAN) s 1 x 210 Ah lithium-iontovou baterií (LiFePO4) místo 2 x 210 Ah gelové baterie, se střídačem 12 V/230 V se sinusovým střídavým napětím o trvalém výkonu 3000 VA/2400 W a dálkovým ovládáním, plus 10 dalších zásuvek (7 x 230 V, 3 x dvojitě USB).	-97	8.910,-
131287	LI-Power-Package (MAN) s 2 x 210 Ah lithium-iontovou baterií (LiFePO4) místo 2 x 210 Ah gelové baterie, se střídačem 12 V/230 V se sinusovým střídavým napětím trvalého výkonu 3000 VA/2400 W a dálkovým ovládáním, plus 10 dalších zásuvek (7 x 230 V, 3 x dvojitě USB).	-74	13.460,-
131288	LI-Power-Package (MAN) s 3 x 210 Ah lithium-iontovou baterií (LiFePO4) místo 2 x 210 Ah gelové baterie, se střídačem 12 V/230 V se sinusovým střídavým napětím o trvalém výkonu 3000 VA/2400 W a dálkovým ovládáním, plus 10 dalších zásuvek (7 x 230 V, 3 x dvojitě USB).	-51	18.000,-
131073	Příplatek za měnič s ochranou při montáži generátoru		930,-
130247	Generátor 2,6 KW, TEC 29, 4-taktní benzínový pohon, s vnitřním vypínačem, nádrž na benzín 15 l	78	6.970,-
130808	Solární panel 165 W s regulátorem	20	2.180,-
130809	Solární panel 2 x 165W s regulátorem	38	3.690,-



* Doporučené příslušenství 1) Doporučení solární zařízení 2) Při využití usměrňovačů je třeba dávat pozor na kapacitu baterie, u citlivých spotřebičů může dojít k poruše. Při montáži výše uvedeného příslušenství se zvyšuje hmotnost nenaloženého sériového vozidla a snižuje se možné užitečné zatížení.

Příslušenství extratřídy

ELEKTRO - PŘÍSTROJE

		Váha kg	Cena včetně DPH 21%
131077	Poplašné zařízení pro EuroCargo kompletní s infračerveným senzorem v kabině řidiče a s kontakty na dveřích a výklopech dvojitě podlahy	6	1.970,-
130297	Příplatek za kompresorovou chladničku 195 l včetně mrazicí přihrádky 44 l, namísto chladničky 118 l typu KT 210 - 5/3 Možnost vestavby je závislá na modelu	10	570,-
130814	Střešní klima Aventa Comfort chladící výkon 2400 W	34	2.940,-
130583	Myčka nádobí v kuchyňské lince se stříbrným dekorem	20	1.640,-
120939	2- plotýnkový indukční vařič (pouze v kombinaci s Elektro nebo Li-Power paketem) místo plynového 3-plotýnkového	20	3.170,-
130737	Mikrovlnná trouba ve stylu ušlechtilá ocel bez funkce grilování, provoz na 230 V, zabudovaná do závěsné skříňky nad kuchyňským koutem	8	1.620,-
130018	Přídavný ventilátor-stropní větrák, s termostatem (sériově namontováno v kuchyni)	5	670,-
131249	Centrální vysavačový systém, sací výkon 950 W, namontovaná flexibilní hadice 12 m dlouhá	3	1.440,-



* Doporučené příslušenství 1) Doporučení solární zařízení 2) Při využití usměrňovačů je třeba dávat pozor na kapacitu baterie, u citlivých spotřebičů může dojít k poruše. Při montáži výše uvedeného příslušenství se zvyšuje hmotnost nenaloženého sériového vozidla a snižuje se možné užitečné zatížení.

Příslušenství extratřídy

ELEKTRO - RADIO / NAVI / SOUND / TV

		Váha kg	Cena včetně DPH 21%
130833	Soundsystem sestávající z CD-/MP3-Radio, zesilovač v obytném prostoru, 4 integrované reproduktory a	2	1.680,-
131237	Plně automatický Twin-TV/satelitní systém Oyster V85 s 24" TV (s integrovaným přijímačem) v horní skřínce, elektricky výsuvná, příprava na TV v ložnici (12V, anténa)	38	8.280,-
131238	Plně automatický Twin-TV/satelitní systém Oyster V85 s 32" TV (s integrovaným přijímačem) ve vysoké horní skřínce, elektricky výsuvná, příprava na TV v ložnici (12V, anténa)	38	8.410,-
131239	Plně automatický Twin-TV/satelitní systém Oyster V85 s 24" TV (s integrovaným přijímačem) u vstupu nebo ve skřínce, příprava na TV v ložnici (12V, anténa)	38	7.610,-
131248	Plně automatický Twin-TV/satelitní systém Oyster V85 s 32" TV (s integrovaným přijímačem) u vstupu nebo ve skřínce, příprava na TV v ložnici (12V, anténa)	38	7.730,-
131240	Plně automatický Twin-TV/satelitní systém Oyster V85 s 24" TV (s integrovaným přijímačem) ve skřínce, manuálně výsuvná, příprava na TV v ložnici (12V, anténa)	38	7.890,-
131241	Plně automatický Twin-TV/satelitní systém Oyster V85 s 32" TV (s integrovaným přijímačem) ve spodní skřínce, elektricky výsuvná, příprava na TV v ložnici (12V, anténa)	38	8.410,-
131242	Cytrac DX místo Oyster V85, pouze v kombinaci s plně automatickým Twin satelitem		
130963	Plochá obrazovka TFT 24" s přijímačem, DVD přehrávačem a CI slotem dle modelu	9	1.350,-
131118	Plochá obrazovka TFT 32" s přijímačem, DVD přehrávačem a CI slotem	10	1.470,-



* Doporučené příslušenství 1) Doporučení solární zařízení 2) Při využití usměrňovačů je třeba dávat pozor na kapacitu baterie, u citlivých spotřebičů může dojít k poruše. Při montáži výše uvedeného příslušenství se zvyšuje hmotnost nenaloženého sériového vozidla a snižuje se možné užitečné zatížení.

Příslušenství extratřídy

STEINEICHE UND

NOVÝ TIBERINO NUSS



Při montáži výše uvedeného příslušenství se zvyšuje hmotnost nenaloženého sériového vozidla a snižuje se možné užitečné zatížení. Vyobrazení částečně s výbavou na přání.

Příslušenství interiéru

INTERIEROVÝ DESIGN STYLX-LUXURY

		Váha kg	Cena včetně DPH 21%
131226	Příplatek za nábytek v designu stylX luxury Marmor pro běžné modely (=modely s obdélníkovou sprchou)	50	7.710,-
131227	Příplatek za nábytek v designu stylX luxury Bernstein pro běžné modely (=modely s obdélníkovou sprchou)	50	7.710,-
131228	Příplatek za nábytek v designu stylX luxury Schiefer pro běžné modely (=modely s obdélníkovou sprchou)	50	7.710,-
131229	Příplatek za nábytek v designu stylX luxury Marmor pro B modely (=modely se čtvrtkruhovou sprchou)	35	7.450,-
131230	Příplatek za nábytek v designu stylX luxury Bernstein pro B modely (=modely se čtvrtkruhovou sprchou)	35	7.450,-
131231	Příplatek za nábytek v designu stylX luxury Schiefer pro B modely (=modely se čtvrtkruhovou sprchou)	35	7.450,-
131232	Příplatek za nábytek v designu stylX luxury Marmor pro TOP-/TopX-modely MAN	25	7.180,-
131233	Příplatek za nábytek v designu stylX luxury Bernstein pro TOP-/TopX-modely MAN	25	7.180,-
131234	Příplatek za nábytek v designu stylX luxury Schiefer pro TOP-/TopX-modely MAN	25	7.180,-



Při montáži výše uvedeného příslušenství se zvyšuje hmotnost nenaloženého sériového vozidla a snižuje se možné užitečné zatížení. Vyobrazení částečně s výbavou na práni.

Příslušenství interiéru

INTERIEROVÝ DESIGN STYLX-LUXURY

Váha kg

Cena včetně
DPH 21%

Volba čel skříněk v kombinaci s stylX Luxury:

131221 Čela v Bergahorn lesk

131222 Čela v bílém lesku

Minerální žula pro kuchyňskou pracovní desku, dřez (nerezová základna) s krytem dřezu, kuchyňský splashback a koupelnovou desku s možností výběru z barevných světů PhoeniX:

- Marmor
- Bernstein
- Schiefer

Stropní baldachýn v kůži s integrovaným LED osvětlením

- světlá barva

Koberce, obšité, odnímatelné

- Šedo-hnědá barva

Stěny pokryté mikrovlákmem

Luxusní masivní baterie v koupelně a kuchyni

Zrcátko na líčení s LED osvětlením v koupelně

Noční osvětlení LED bodové

ONA PŘÁNÍ V KOMBINACI S STYLX-LUXURY

131180 Dekor nábytku "Steineiche" v kombinaci s horními dvířky v bílém lesku nebo Bergahorn

2.110,-

131281 Dekor korpusu nábytku ""ořech Tiberino"" v kombinaci s čely v bílé barvě s vysokým leskem nebo v barvě javoru sykomora, pouze v kombinaci se stylemX-luxus.

2.110,-



Při montáži výše uvedeného příslušenství se zvyšuje hmotnost nenaloženého sériového vozidla a snižuje se možné užitečné zatížení. Vyobrazení částečně s výbavou na přání.

Příslušenství interiéru

NÁBYTEK

		Váha kg	Cena včetně DPH 21%
999	Realizace přání zákazníků při výrobě nábytku		CENA na VYŽÁDÁNÍ
130869	Vysoká výsuvná skříň se 3 přestavitelnými koši/policemi	20	2.070,-
131190	Baldachín pro HEKI 3 se 4 bodovými reflektory LED a stmívačem	4	690,-
130875	Baldachín pro Midi HEKI se 4 bodovými reflektory LED a stmívačem	4	620,-
130876	Baldachín pro Mini HEKI se 2 bodovými reflektory LED	2	510,-
131154	Skříňka na skleničky v kuchyni(s elektrický sjížděcí policí pro kávovar)	5	400,-
120860	BM-MB koupelna s uzavíratelnou toaletou	10	1.350,-
120849	Vysoká skříň v BM koupelně s dveřmi, šatní tyčí a policemi(šířka 400mm)	10	1.350,-
130836	Stmívač pro přední/zadní prostor/osvětlení zadního zrcadla (rohové osvětlení)	3	1.400,-
120993	Horní rohové skříňky s otevřenými poličkami		750,-
130832	Elektricky vyjížděcí držák na kávovar vč. Zásuvky 230V a kávovaru, pouze v kombinaci se skleněnou skříňkou v kuchyni	2	700,-
131064	Skříňka na skleničky s TV prostorem místo šatní skříně se 2 poličkami a 8 skleničkami	6	1.180,-
130908	Příplatek za zvedací lůžko pro Iveco Daily rozměry lůžka cca. 1200 x 2000 mm včetně Mini Heki	85	2.920,-



Při montáži výše uvedeného příslušenství se zvyšuje hmotnost nenaloženého sériového vozidla a snižuje se možné užitečné zatížení. Vyobrazení částečně s výbavou na přání.

Příslušenství interiéru

NÁBYTEK

		Váha kg	Cena včetně DPH 21%
130907	Příplatek za zvedací lůžko rozměry lůžka cca. 1200 x 2000 mm pro MAN	85	2.920,-
131004	Příplatek za zvedací lůžko roztažitelné na 1400mm, pouze s 130908	10	500,-
131157	Zadní kuchyňská stěna s podsvícením, pouze ve spojení s stylX-luxury	3	510,-
121056	Šatní skříň šířky 400 s vysokou skříní s lednicí a malým příborníkem místo šatní skříně šířky 600 s lednicí pod příborníkem.	15	1.330,-
130644	Světelná lišta LED v prosklené vitrině (malá) osvětlení v barvě modré		110,-
131247	Stůl je možné sklopit na přidavné spaní	10	570,-
120598	Dveře posuvné dvoukřídle mezi koupelnou a zadní postelí	20	1.470,-
120994	Komoda se 3 šuplíky u vstupu	30	1.880,-
130855	Šuplík v soklu pod RS stolem	5	330,-
130636	Varianta obývacího prostoru "barová verze" Iveco Daily, jednotlivé sedadlo s 3-bodovým bezpečnostním pásem a nastavitelnou opěrkou hlavy, registrované sedadlo se schválením TÜV	60	2.370,-
130635	Varianta obývacího prostoru "barová verze" MAN, jednotlivé sedadlo s 3-bodovým bezpečnostním pásem a nastavitelnou opěrkou hlavy, registrované sedadlo se schválením TÜV	60	2.370,-



Při montáži výše uvedeného příslušenství se zvyšuje hmotnost nenaloženého sériového vozidla a snižuje se možné užitečné zatížení. Vyobrazení částečně s výbavou na přání.

Příslušenství interiéru

ČALOUNĚNÍ/ZÁCLONY/ROLETY

		Váha kg	Cena včetně DPH 21%
130807	Příplatek za BICOLOR za kombinaci kůže/látka čalounění : horní a spodní boky látka, sedák a opěradlo kůže		3.070,-
130806	Příplatek BICOLOR pro kombinaci kůže/látka:horní a spodní boky v kůži, výplně zad a sedáků v látce		2.500,-
130618	Příplatek za BICOLOR pro kožené čalounění		220,-
131155	Dřevěné žaluzie(cena za okno)		400,-
260192	Čalounění provedené ve vysoce kvalitní kůži, různé barvy		4.550,-
165597	Příplatek za románské roletky		580,-
165598	Příplatek za románské roletky falcované		1.170,-
131271	Kožený design obývacího prostoru (Iveco Daily) sestávající z přístrojové desky částečně lakované dvoubarevně, světlé kůže tunelu motoru, úpravy přístrojové desky a bočního obložení (s přihrádkou na mapu a držákem na láhev) pravé a levé světlé kůže.		1.530,-



Při montáži výše uvedeného příslušenství se zvyšuje hmotnost nenaloženého sériového vozidla a snižuje se možné užitečné zatížení. Vyobrazení částečně s výbavou na přání.

Tištěno malým písmem

Firmou Schell Fahrzeugbau GmbH nabízené příslušenství a originální součásti pro obytné automobily PhoeniX jsou speciálně vyvinuty a přezkoušeny. Jakákoliv změna neschválená firmou Schell Fahrzeugbau KG oproti továrnímu stavu obytného automobilu PhoeniX může vést k ovlivnění výkonu, k ovlivnění záruky za těsnost a ovlivnění jízdní a provozní bezpečnosti.

Údaje o rozměrech a hmotnosti jsou údaji přibližnými, je možné kolísání hmotnosti a rozměrů o +/- 5 %.

Udané hmotnosti a užitečné zatížení jsou vypočítány dle směrnice Art. 2, Ziff. 4 a) VO (EU) 1230/2012 v sériovém provedení včetně řidiče (75 kg), 90% dieselového paliva, 100% čerstvé vody, plynu, (Anhang V, Ziff. 2.6, Fußnote (h)) stejně jako náhradního kola a nářadí. Zařízení pro napájení vodou odpovídá technickému stavu 03/2009 (Směrnice 2002/72/EG).

Doložnost ve smyslu dat udaných v katalogu se rozumí jako rozdíl mezi přípustnou hmotností a pohotovostní hmotností. Udané užitečné zatížení obytných automobilů PhoeniX se snižuje montáží příslušenství a speciálního vybavení. Kvůli montáži speciálního příslušenství může dojít ke změně zatížení náprav, a také při přídavných nádržích na vodu a jejich naplnění. Zatížení vozidla a dodržení přípustného zatížení náprav popřípadě přípustná celková hmotnost musí být přezkoušeno před zahájením jízdy a musí se na to dávat pozor. Speciální půdorysy a speciální modely se mohou odlišovat od údajů o hmotnosti a od technických dat.

Doložnost ve smyslu dat udaných v katalogu se rozumí jako rozdíl mezi přípustnou hmotností a pohotovostní hmotností. Vozidla postavená na přání se mohou v technických datech lišit.

Všechny ceny za vozidla, speciální vybavení a příslušenství platí až do dalšího vydání tohoto ceníku a rozumějí se v € včetně zákonné DPH. Veškeré ceny jsou nezávazným cenovým doporučením s klauzulí „ze závodu“. Ceny za speciální vybavení a příslušenství platí pouze při montáži ze strany výrobního závodu a při včasné dispozici.

Dodatečné objednávky v časovém úseku 12 týdnů před sjednaným termínem dodávky vyžadují projednání možnosti dodávky.

Při dodatečných objednávkách během 12 týdnů před sjednaným termínem dodávky mohou vznikat dodatečné vícenáklady.

Technické změny, tiskové chyby a omyly vyhrazeny!

Překlad byl proveden co nejlépe, ale pokud stále existuje rozdíl mezi přeloženou verzí a původní německou verzí, je právně platná pouze německá verze. V tomto kontextu nepřijímáme žádnou odpovědnost za jazykové chyby. Zákazník je požádán, aby se také obrátil na německou verzi.



Schell Fahrzeugbau GmbH · Phoenix-Reisemobile
Sandweg 1 · 96132 Aschbach
Tel. 095 55.92 29 - 0 · Fax 095 55.92 29 - 29
info@phoenix-reisemobile.de · www.phoenix-reisemobile.de