

Phoenix

Cestování první třídou



MIDI

Alkovna | Liner

Ceník 2022/2023

Sériové špičkové vybavení

SÉRIOVÉ HIGHLIGHTS NOVÉ PHOENIX MIDI-TŘÍDY

Čelní desky nábytku s čistými liniemi

Hra otevřených, transparentních a polouzavřených prostor

Nábytek v dekoru Erbachahorn

Stropní baldachýn s integrovaným LED osvětlením

Koncept individuálního, pokojového a nočního LED osvětlení

Zaoblená kuchyňská pracovní deska z vysoce kvalitního žulového minerálního materiálu s elegantním dekorem

Koupelna se sofistikovanou zrcadlovou instalací

design čalounění s ergonomickými tvary

Čelní desky nábytku a dvířka s chromovanými úchytkami

Vestavné energeticky úsporné LED reflektory

Lampičky LED pro čtení se samostatným zapínáním

Vypínače světel a elektrické zásuvky v provedení matný chrom

Mistrovské provedení nábytkového vybavení s hliníkovým profilem

Elektrický ventilátor (odsavač) nad kuchyňkou s termostatem

Tepl vodní ústřední vytápění ALDE s konvektory v obytném prostoru, v koupelně a ve dvojité podlaze, s integrovaným snížením vytápěcí teploty v noci

Elektricky ovládané a vyhřívané zpětné zrcátko

SÉRIOVÉ ŠPIČKOVÉ VYBAVENÍ U TŘÍDY MIDI ALKOVNA

Zesílené stabilizátory na přední a zadní nápravě

Centrální zamykání pro dveře řidiče a spolujezdce s dálkovým ovládáním

Komfortní antivibrační sedačky s vyhříváním sedadla u řidiče a spolujezdce

SÉRIOVÉ ŠPIČKOVÉ VYBAVENÍ U TŘÍDY MIDI LINER:

Tónované panoramatické přední sklo

Elektricky poháněná roleta na panoramatickém předním skle s izolací z polyuretanu (PU)

Na straně tónovaná posuvná okna s izolačním sklem (kabina řidiče)

Dvojité skládací rolety na bočních oknech kabiny

Vzduchové pérování zadní osy



Obrázky částečně se speciálním vybavením.

Jedinečná konstrukční koncepce

SÉRIOVÉ ŠPIČKOVÉ VYBAVENÍ NÁSTAVEB PHOENIX

Samonosná, stabilní a odolná sendvičová konstrukce s izolací PU-pěny

Elektronicky ovládaný dvojitý nášlapný stupínek s bezpečnostním spínačem

Homogenní a stabilní kabina, podlaha ze sendviče GfK-PU, stěny, střecha a zadní stěna ze sendviče aluminium-PU

Stabilní sendvičová zdvojená podlaha bez obsahu dřeva, z materiálu MonoPan zesíleného skelným vláknem

Velký výklop ukládacího prostoru a garážová vrata s tloušťkou stěny 40 mm a s dvojitým kontinuálním těsněním

Snížený rám v zesíleném provedení u vozidel se zadní garáží

Široké vstupní dveře, bezpečnostní zámek s dvoubodovou závorou a dálkovým ovládáním, dvojitě těsnění u vyklápěcích dvířek, dveře garáže a vstupní dveře se systémem jednoho klíče

TOP-KVALITA V KONSTRUKCI NÁSTAVBY PHOENIX :

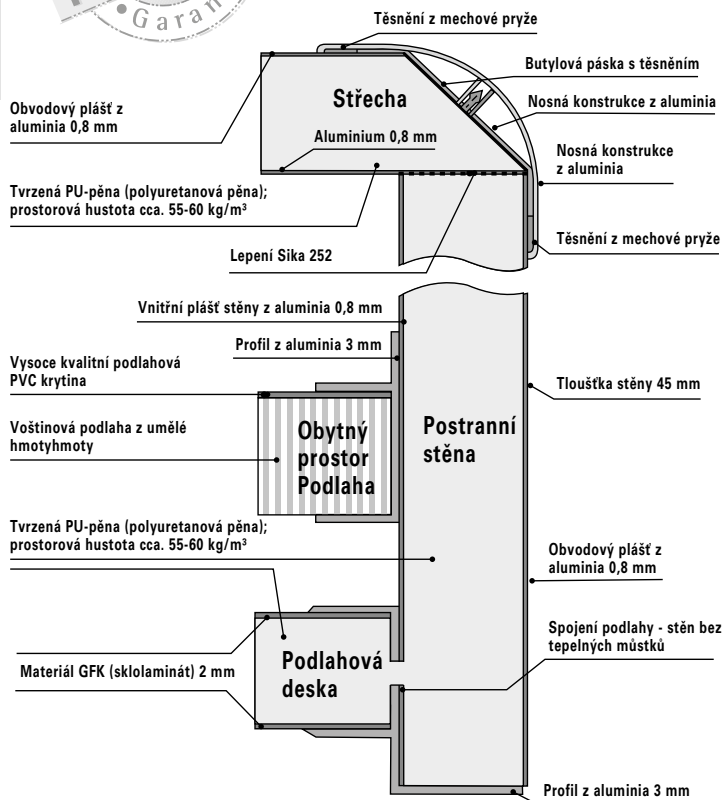
Stavba vozu z vnějšku dovnitř nejprve nástavba, pak vnitřní výbava, nábytek. To umožňuje snadnější údržbu a optimální přístup k jednotlivým komponentům v případě poruchy.

Stabilita kostky díky montáži 42 mm silného Al-PU-Al zadního čela, které je spolu se střechou pevně slepeno a pronýtováno s bočními panely. Tím je zaručena vysoká bezpečnost cestujících a díky dvojitému spojení je zaručena dlouhodobá těsnost → 10 let garance na pronikání vlhkosti

Zadní stěna, podběhy kol a propojení kabiny s nástavbou jsou ze stejného izolačního materiálu jako boční stěny a střecha. Perfektní izolace se v létě nezahřívá a v zimě šetří výkon topení.

Zadní stěna, podběhy kol a propojení kabiny s nástavbou jsou ze stejného izolačního materiálu jako boční stěny a střecha. Perfektní izolace se v létě nezahřívá a v zimě šetří výkon topení.

10 let záruka těsnosti u nástavby proti pronikání vlhkosti z vnějšku, při ročním přezkoušení dle záručních podmínek firmy Phoenix. Výjimkou jsou subdodavatelské součásti jako výklopy, elektrické zásuvky, dveře, okna, střešní příklopy atd.



Obrázky částečně se speciálním vybavením.

Nová Midi alkovna a Midi Liner Iveco Daily 50 C 16

IVECO DAILY 50 C 16 EURO VI E

TDI 2,3 l, 4-válcový motor 156 k, točivý moment 400 Nm

Midi alkovna 6600 RSL,

Rozvor 4.100 mm, celková hmotnost 5,2t,
na přání 5,6/5,8 t

Midi alkovna 7200 RSLG a 7400 RSL

a 7400 RSL, Rozvor 4.350 mm,
celková hmotnost 5,2 t, na přání 5,6 /5,8 t

Midi-Liner 7400 RSL a 7700 L,

Rozvor 4.100 mm, celková hmotnost 5,2t,
na přání 5,6/5,8t

Midi-Liner 7700 RSL

Rozvor 4.350 mm, celková hmotnost 5,2t,
na přání 5,6/5,8t

6-stupňová převodovka s pohonem zadních kol, volitelně automatická převodovka

Norma Euro VI e

Zatížení přívěsu: až do 3.500 kg dle celkové zátěžové hmotnosti a modelu

Antiblokovací systém (ABS), Regulace proti prokluzu (ASR), Elektricky řízená distribuce zatížení brzd (EBV)

Přímé vstřikování Common-Rail

Elektricky ovládané/vyhřívané vnější zrcátko s širokouhlým zrcátkem

Motor s variabilním turbodmychadlem a chladičem

Elektronický imobilizér

Komfortní antivibrační sedadla Iveco pro řidiče a spolujezdce nastavitelná výškově, podélně a s nastavením sklonu, loketní opěrkou

Palivová nádrž 90 l, Vyhřívaný palivový filtr

Žebřinový rám

Rádio s DAB +

Rezervní kolo

Kotoučové brzdy na přední/zadní nápravě

Stabilizátory na přední/zadní nápravě

Tempomat

Nádoba na močovinu s objemem 20 l

Zesílený alternátor Eco-Smart-Generator s 2640 W (12 V x 220 A)

Zesílené tlumiče nárazů

Pneumatiky 195 / 75 R 16

Dvojmontáž pneu na zadní nápravě

Pouze alkovny:

Elektrické stahování oken na straně řidiče a spolujezdce

Airbag řidiče a spolujezdce, předpínač pásů

Zadní náprava s listovými pružinami (poloviční eliptika)

Centrální zamykání pro dveře řidiče a spolujezdce s dálkovým ovládním

Mlhovky se svícením do boku

Pouze Liner:

Vzduchové pérování zadní osy

Hliníková kola na přední ose s rozšířením rozchodu a AL poklice na zadní ose



Sériové detaily se mohou u speciálních půdorysů a speciálních modelů odlišovat. Obrázky částečně se speciálním vybavením.

Mercedes 516 CDI EURO VI

MERCEDES 516 CDI EURO VI E

4-válcový motor s 125 kW/170 k,
točivý moment 380 Nm při 1.600 do 2.400 ot/Min

Midi-Alkovna 7200 RSLG a 7400 RSL

Rozvor 4.325 mm, max. váha 5,5 t

6 stupňová převodovka se zadním náhonem

Nádrž pro AdBlue s objemem 22 l

Aktivní brzdový asistent

Antiblokovací systém (ABS)

ASR

Vyhřívaná vnější zrcátka a el. polohovatelná

Ukazatel vnější teploty

Pneu 205 / 75 R 16 s M+S profilem

Elektrická okna s komfortní funkcí

ESP

Airbag řidiče a spolujezdce

Asistent světlometů

Alternátor 14V/180A

Upozornění bezpečnostních pásů pro řidiče a spolujezdce

Komfortní sedačky řidiče a spolujezdce vyhřívané s loketními opěrkami

Palivová nádrž 71 l

Polohovatelný volant (výška, sklon)

Bederní opěrka pro sedadlo řidiče a spolujezdce

Systém tísňového volání Mercedes-Benz

Správa poruch

Příprava pro radio

Asistent při poryvech bočního větru

Servořízení

Vyhřívané sedačky pro řidiče a spolujezdce

Asistent jízdních pruhů

Motorová baterie 12V/92 Ah

Přední náprava se zvýšením užitečným zařízením (2.100Kg)

barva vozu arktická bílá

Zatmavená skla

Centrální a dálkové zamykání

Dvojmontáž pneu na zadní nápravě



Sériové detaily se mohou u speciálních půdorysů a speciálních modelů odlišovat.
Obrázky částečně se speciálním vybavením.

Komfort i v detailech sériově

NÁSTAVBA

Snížený rám v zesíleném provedení pro vozidla se zadní garáží

Venkovní světlo 12 V s bezpečnostním spínačem (automatické odpojení při startu motoru)

Široké vstupní dveře, bezpečnostní zámek se dvoubodovou závorou a dálkovým ovládním

Koncepce zdvojené podlahy, výška zdvojené podlahy: 38,5 cm, vyhřívané ukládací prostory, přístupné ze strany pomocí venkovních příklopů

Výklopná/stahovací tónovaná okna Seitz D-Lux s dvojsklem a s voštinovou kombinovanou roletou

Elektronicky ovládaný zdvojený nášlapný stupeň s bezpečnostním spínačem (autom. zasunutí při startu motoru a uzavřených vstupních dveřích), přídatná kontrolka na přístrojové desce

Zadní garáž/garážová vrata, velikost dle modelu

Zadní stěna z tvarově stabilního materiálu GFK (sklolaminátu) usazená na sendvičových deskách z ALU/PU-pěny

Stabilní voštinová zdvojená podlaha, bez obsahu dřeva, z desek MonoPan vyztužených skelným vláknem

Moderně stylizovaný vzhled obytného automobilu

Podlahová krytina PVC dekor "Královský dub"

Izolace z PU-pěny 42 mm s vysokou objemovou hustotou pro dosažení nejlepších izolačních parametrů a absolutně bez absorpce vlhkosti

Obložení stěn ze sklolaminátu

Samonosná, vysoce stabilní odolná sendvičová konstrukce

Spodní odolná podlaha ze sendvičových sklolaminátových desek

Midi Liner:

Elektricky ovládaná roleta na panoramatickém čelním skle s PU izolací

Čelní tvarovaná část z bezešvého, tvarově stabilního sklolaminátu

Tónované panoramatické čelní sklo

Postranní tónovaná stahovací okna z tvrzeného skla (kabina řidiče) s izolačním dvojsklem, tónované

Zatemňovací roletky v kabině



Sériové detaily se mohou u speciálních půdorysů a speciálních modelů odlišovat. Obrázky částečně se speciálním vybavením.

Komfort i v detailech sériově

LAKOVÁNÍ

Lakování Midi Alkovna - kabina řidiče a nástavba bílé, obklady prahů a nárazník vzadu antracit, přední nárazník, podběhy kol a zrcátka v černé barvě

Lakování Liner - nástavba bílá, obklady prahů a zadní nárazník černý přední nárazník a podběhy kol černé, zrcátka v černé barvě

SALON

Šatní skříň s vnitřním zrcadlem a osvětlením (ne u 6600 RSL)

Na výběr jsou látky pro čalounění a odpovídající záclony v Phoenix barvách

Oddělení prostoru mezi částí pro spaní a obývacím prostorem pomocí posuvných dveří (dle půdorysu)

Stahovací a výklopná střešní okna firmy Seitz (Midi HEKI) nad sedací soupravou

Sedací soupravy s vysoce kvalitním, ergonomicky tvarovaným luxusním čalouněním

Obložení stěn a stropu prodyšným obkladovým materiálem

Stůl v obývacím pokoji s odolným laminátovým povrchem

Liner:

Sedací lavice ve tvaru L na straně řidiče se 3-bodovými bezpečnostními pásy ve směru jízdy

Alkovna:

Zadní lavice se 3-bodovými bezpečnostními pásy ve směru jízdy

LOŽNICE

Příjemné světlo díky jednotlivému zapínání čtecích lampiček s LED reflektory

INTERA - inovativní látka pro potahování matrací společně s viskózně-elastickým pěnovým materiálem Viscoline jsou optimálním předpokladem pro zotavující spánek



Sériové detaily se mohou u speciálních půdorysů a speciálních modelů odlišovat. Obrázky částečně se speciálním vybavením.

Komfort i v detailech sériově

KUCHYNĚ

Tónovaná vyklápěcí okna s dvojsklem, model Seitz D-Lux a voštinová kombinovaná roleta

Kuchyňská zadní stěna v minerální žulové dekoraci

Velkorysý ukládací skříň s vyjímatelným vkládacím dnem

Zaoblená kuchyňská pracovní deska z vysoce kvalitního žulového minerálního materiálu s elegantním dekorem

Chladnička 100 l včetně mrazicí přihrádky 9 l, absorbér, s nezávislým umístěním, AES, s elektrickým zážehem a osvětlením, 12 V / 230V nebo provoz na plyn

Vícero zásuvek s kovovým výsuvným zařízením, přihrádka na příbory, souprava se 3 koši na odpadky (v závislosti na modelu)

Termostatem ovládaný stropní ventilátor (přepojovatelný odvod/přívod vzduchu) nad kuchyní

Zapuštěný nerezový dřez s chromovanou jednopákovou mísicí baterií pro domácnosti

Zabudovaný plynový sporák se 3 hořáky Spinflo, zapalovací automatika, skleněná krycí deska a ochrana pro odstříknutí

KOUPELNA

Zásuvka 230 V

Odkládací přihrádka pro toaletní potřeby, chromovaná obruba a vyjímatelná tyč na sušení

Nastavitelný stropní větrák s kombinovanou roletou ve sprše

Styl koupelny v dekoru "Erbachahorn"

Koupelnové dveře s masivní, zaoblenou kovovou klikou a zámkem koupelny

Osvětlení s vícero bodovými LED reflektory

Tónované okno koupelny s dvojitým sklem, model Seitz D-Lux a voštinová kombinovaná roleta

Rohová police v koupelně z minerální žuly

Jednopáková mísicí baterie pro domácnosti u umyvadla

Pevně zabudovaná toaleta s vodním splachováním (Thetford vyjímatelnou kazetou)

Velká spodní skříňka pod umývadlovým stolkem

Oddělená sprchovací kabina ze sanitárního akrylu se skleněnými dveřmi

Zrcadlová koupelnová skříňka a otevřené odkládací přihrádky s chromovanou obrubou

Osvětlení chráněné proti odstříkávací vodě ve sprše

Držák toaletního papíru, dávkovač tekutého mýdla, háčky na ručníky, tyč na ručníky, na toaletní kartáč a háček na župany

Umyvadlový stolek z vysoce pevného sanitárního akrylu s bezešvým tvarovaným umyvadlem

Zrcadlo na dveřích koupelny



Sériové detaily se mohou u speciálních půdorysů a speciálních modelů odlišovat. Obrázky částečně se speciálním vybavením.

Komfort i v detailech sériově

ELEKTRO ZAŘÍZENÍ

Gelová baterie 1 x 120 Ah s dobíjecím přístrojem 25 A

Jistící automat pro ochranu osob 230 V FI

Automatické dobíjení motorové baterie 12 V přes vnější elektrickou přípojku 230 V

Automatické dobíjení baterií v obytném prostoru během jízdy

Digitální kontrolní panel s procentním zobrazením kapacity čerstvé a odpadní vody, se zobrazením aktuální spotřeby elektrického proudu a se zobrazením disponibilních rezerv energie v procentech

Dobíjecí automatika s elektronickou regulací a s kontrolou teploty

Obytné prostory a prostory pro spaní s energeticky úsporným LED osvětlením, čtecí lampičky s LED bodovými reflektory se dají zapínat jednotlivě

VODA

Hadice pro vypouštění odpadní vody s bajonetovou přípojkou (uchovávání ve venkovní části vozidla)

Automaticky pracující a elektronicky řízená příprava teplé vody

Automaticky pracující centrální vodní tlakové čerpadlo

Nádrž na čerstvou vodu 230 l, v pohonné poloze 115 l a nádrž na odpadní vodu 115 l ve vyhřívaném dvojitěm dnu

TOPENÍ, PLYN

Tepl vodní ústřední vytápění ALDE s konvektory v obytném prostoru, v koupelně a v dvojitě podlaze, s integrovaným nočním snížením teploty

Přídavné elektrické vytápěcí články 230 V, maximálně 3000 W

Prostor pro plynové láhve 2 x 11 kg

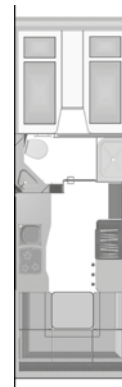
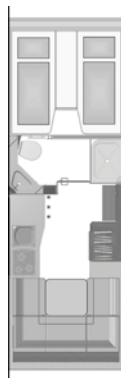
Komfortní Duomatik L Plus s dálkově ovládaným displejem a otočným knoflíkem pro nastavení provozní láhve, s nárazovým senzorem



Sériové detaily se mohou u speciálních půdorysů a speciálních modelů odlišovat. Obrázky částečně se speciálním vybavením.

Technická data, rozměry, hmotnosti a ceny

IVECO



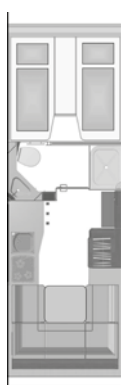
Iveco Daily Midi-Alkova

	50 C 16 6600 RSL	50 C 16 7200 RSLG	50 C 16 7400 RSL
Rozvor (mm)	4.100	4.350	4.350
Délka (mm)	7.050	7.650	7.850
Šířka (mm)	2.350	2.350	2.350
Výška (mm) ¹⁾	3.350	3.350	3.350
Celková přípustná hmotnost (kg)	5.200	5.200	5.200
Vlastní hmotnost ve stavu připravenosti k jízdě (kg) ¹⁾	4.050	4.270	4.330
Užitečný náklad (kg) ²⁾	1.150	930	870
Tříbodové bezpečnostní pásy/pánevní pásy ³⁾	4	4	4
Počet míst ke spaní	2-4	2-4	2-4
Středová sedací souprava (šxd v mm)	2.200 x 1.460	2.200 x 1.760	2.200 x 1.660
Chladnička (l) ³⁾	100	100	100
Lůžko v předové nástavbě (dxš v mm)	2 x 2.000 x 820	2 x 2.000 x 820	2 x 2.000 x 820
Lůžko v zádi vozidla (dxš v mm)	-	-	-
Velký úložný prostor - garáž (š x v x d v mm)	820 x 1.180 x 2.200	1.030 x 1.180 x 2.200	930 x 1.180 x 2.200
Dveře velkého úložného prostoru vpravo na straně spolujezdce (šířka x výška v mm)	750 x 1.300	900 x 1.300	900 x 1.300
Dveře velkého úložného prostoru vlevo na straně řidiče (šířka x výška v mm)	350 x 1.200	650 x 650	650 x 650
Základní cena pro model 2023 včetně 21% DPH	179.200,-	182.700,-	186.400,-

*) Hmotnosti a užitečné zatížení dle směrnice (EU) Nr. 1230/2012 v sériovém vybavení včetně řidiče, dieslového paliva, čerstvé vody a plynu, připojovacího kabelu pro elektrický proud, bez příslušenství. **) Doložnost ve smyslu dat udaných v katalogu se rozumí jako rozdíl mezi přípustnou hmotností a pohotovostní hmotností. ***) Rozměry garáže se mohou díky úpravám lišit. 1) Výška naměřená včetně střešního okna HEKI, bez speciálního vybavení. 2) Na přání možno zvýšit počet osob k jízdě 3) Chladnička 195 l v závislosti na modelu je možná za příplatek. Udané ceny jsou za vozidlo v sériovém vybavení včetně udané DPH. Údaje o rozměrech a hmotnosti jsou údaji přibližnými, je možné kolísání hmotnosti a rozměrů o +/- 5 %.

Technická data, rozměry, hmotnosti a ceny

IVECO



Mercedes Midi-Alkovna

Iveco Daily Midi-Liner

**516 CDI
7200 RSLG**

**516 CDI
7400 RSL**

**50 C 16
7400 RSL**

**50 C 16
7700 L**

**50 C 16
7700 RSL**

Rozvor (mm)	4.325	4.325	4.100	4.100	4.350
Délka (mm)	7.700	7.900	7.550	7.850	7.850
Šířka (mm)	2.350	2.350	2.350	2.350	2.350
Výška (mm) ¹⁾	3.400	3.400	3.300	3.300	3.300
Celková přípustná hmotnost (kg)	5.500	5.500	5.200	5.200	5.200
Vlastní hmotnost ve stavu připravenosti k jízdě (kg) ¹⁾	4.080	4.140	4.280	4.400	4.400
Užitečný náklad (kg) ^{**)}	1.420	1.360	920	800	800
Třibodové bezpečnostní pásy/pánevní pásy ²⁾	4	4	4	4	4
Počet míst ke spaní	2-4	2-4	2-4	2-5	2-4
Středová sedací souprava (šxd v mm)	2.200 x 1.760	2.200 x 1.660	2.200 x 1.660	2.200 x 1.350	2.200 x 1.660
Chladnička (l) ³⁾	100	100	100	100	100
Lůžko v předové nástavbě (dxš v mm)	2 x 2.000 x 820	2 x 2.000 x 820	2 x 2.000 x 820	optional	2 x 2.000 x 820
Lůžko v zádi vozidla (dxš v mm)	—	—	—	2 x 2.000 x 820	—
Velký úložný prostor - garáž (š x v x d v mm)	1.030 x 1.180 x 2.200	930 x 1.180 x 2.200	930 x 1.180 x 2.200	1.450 x 1.330 x 2.200	930 x 1.180 x 2.200
Dveře velkého úložného prostoru vpravo na straně spolujezdce (šířka x výška v mm)	900 x 1.300	900 x 1.300	900 x 1.300	1.300 x 1.300	900 x 1.300
Dveře velkého úložného prostoru vlevo na straně řidiče (šířka x výška v mm)	650 x 650	650 x 650	650 x 650	900 x 700	650 x 650
Základní cena pro model 2023 včetně 21% DPH	186.700,-	190.500,-	226.200,-	229.700,-	229.700,-

^{*)} Hmotnosti a užitečné zatížení dle směrnice (EU) Nr. 1230/2012 v sériovém vybavení včetně řidiče, dieslového paliva, čerstvé vody a plynu, připojovacího kabelu pro elektrický proud, bez příslušenství. ^{**)} Doložnost ve smyslu dat udaných v katalogu se rozumí jako rozdíl mezi přípustnou hmotností a pohotovostní hmotností. ^{***)} Rozměry garáže se mohou díky úpravám lišit. 1) Výška naměřená včetně střešního okna HEKI, bez speciálního vybavení. 2) Na přání možno zvýšit počet osob k jízdě 3) Chladnička 195 l v závislosti na modelu je možná za příplatek. Udáné ceny jsou za vozidlo v sériovém vybavení včetně udané DPH. Údaje o rozměrech a hmotnosti jsou údaji přibližnými, je možné kolísání hmotnosti a rozměrů o +/- 5 %.

PŘÍSLUŠENSTVÍ IVECO DAILY ALKOVNA A LINER

		Váha kg	Cena včetně DPH 21%
26327	Paket šasí 1 Iveco Daily (více než 2000€ úspora), skládá se z: motor 3,0l, 210k místo 156k zásuvka pro závěs navýšení nosnosti z 5,2t na 5,6t 170l naftová nádrž místo 90l uzávěrka diferenciálu Klima v kabině	95	12.140,-
20107	Zásuvka pro přívěs 12 V, 13-pólová, (dodatečné vybavení je podstatně dražší)	2	280,-
26319	Iveco Daily navýšení nosnosti o 400 kg z 5,2t na 5,6t		1.390,-
26474	Iveco Daily navýšení nosnosti o 600 kg z 5,2t na 5,8t, pouze ve spojení s 26142		1.880,-
26255	Motor o výkonu 176 k s EURO VI e místo 156 k		3.990,-
26340	Motor s EURO VI e o výkonu 207 k místo 156 k, pouze ve spojení s automatickou převodovkou		5.990,-
150001	Přípravné poplatky pro uvedení do provozu (vč. technické kontroly, COC, plné palivové nádrže a nádrže s Add-blue)		790,-
26070	Palivová nádrž 170 l pro Iveco Daily	75	2.590,-
20072	Uzávěrka diferenciálu	10	1.590,-
26501	Distanční podložky pro 50C na zadní nápravu, každá strana 50mm	8	1.180,-
131245	2-din radio DAB+ HI-Connect bez navigačního systému, s dvojitou barevnou zpětnou kamerou, včetně multifunkčních tlačítek	2	5.600,-
131246	2-din radio DAB+ HI-Connect s navigačním systémem, s dvojitou barevnou zpětnou kamerou, navigací pro Evropu (Evropa, Turecko, Rusko), včetně multifunkčních tlačítek	2	5.870,-
26294	Klimatizační zařízení v kabině řidiče s posíleným kompresorem (170 cm ³) a s barevně tónovaným zasklením kabiny řidiče	15	3.260,-
26494	Polohovatelný volant (výška, sklon)		290,-
26286	8stupňová automatická převodovka	20	6.970,-
20016	Dvě manuálně ovládané podpěry zadní části pro vozidla se zadní maskou ze sklolaminátu	10	700,-
Pouze pro alkovny:			
26142	Alu ráfky 16" s rozšířením rozchodu pro přední nápravu s pneumatikami 235/75 R 16, hliníkové poklice kol pro zadní nápravu s pneumatikami 195/75 R 16		3.930,-
130960	Spojka pro připojení přívěsu Iveco Daily Alkovna kompletně namontovaná na vozidlo; se závěsnou koulí/zásuvkou 12V/13pólů.	50	2.590,-
26568	Bezpečnostní balíček pro řidiče, který zahrnuje: Elektrická parkovací brzda, asistent nouzového brzdění (AEBS) + adaptivní tempomat (ACC), aktivní asistent pro jízdu v jízdním pruhu, ESP s asistentem pro boční vítr, systém Traction plus s kontrolou sjíždění z kopce, aktivní systém monitorování pneumatik, multifunkční kožený volant.		10.630,-
20063	Pneumatické odpružení pro zadní nápravu	25	6.590,-
26497	LED potkávací a dálková světla s LED denním svícením		2.730,-



Při montáži výše uvedeného příslušenství se zvyšuje hmotnost nenaloženého sériového vozidla a snižuje se možné užitečné zatížení. Vyobrazení částečně s výbavou na přání.

Příslušenství extratřídy

		Váha kg	Cena včetně DPH 21%
Pouze pro Liner:			
130319	Spojka pro připojení přívěsu Iveco Daily Liner kompletně namontovaná na vozidlo; se závěsnou koulí/zásuvkou 12V/13pólů.	50	2.590,-
26473	Paket šasí 2 Iveco Daily skládá se z: motor 3,0l, 210k místo 156k, pouze ve spojení s 26286 Hi-Matic zásuvka pro závěs navýšení nosnosti z 5,2t na 5,8t, závěs 3,3t 170l naftová nádrž místo 90l uzávěrka diferenciálu Plné vzduchové pérování s AutoLevel Klima v kabině	95	17.980,-
28096	Sedačka řidiče a spolujezdce jako pneumatická antivibrační sedačka "luxusní varianta" látkový potah, (vyhřívání sedaček, široká loketní opěra, opěrka bederní páteře)		3.170,-
28099	Sedačka řidiče a spolujezdce jako pneumatická antivibrační sedačka "luxusní varianta" potah v kůži (vyhřívání sedaček, široké loketní opěry, opěrka bederní páteře), pouze ve spojení s druhem zboží č. 260192		3.170,-
28097	Podvozek Iveco-Daily-Liner plné pneumatické odpružení (přední a zadní náprava)		6.970,-
130915	Zatemňovací plísé roletka na předním okně, manuální zespodu nahoru, pro MaXi Liner	10	970,-

MERCEDES

19279	Úložiště pro smartphony včetně bezdrátového nabíjení	2	320,-
19282	Aktivní asistent udržování odstupu DISTRONIC, pouze s MBUX a 7G Tronic plus		1.800,-
19294	Asistent jízdy v pruhu		940,-
19264	Osvětlené schody		140,-
19235	Přípravné poplatky pro uvedení do provozu (vč. technické kontroly, COC, plné palivové nádrže a nádrže s Add-blue)		790,-
19276	Asistent rozjezdu do kopce (v sérii s automatickou převodovkou)		210,-
19283	Držák nápoju vpředu a úložné prostory s víkem		290,-
19284	Digitální EG-tachograf		500,-
19285	Digitální rádio (DAB/DAB+) pouze v kombinaci s MBUX		420,-
19227	Příprava na tažné zařízení	2	490,-
19286	Elektricky nastavitelné sedadlo řidiče a spolujezdce s funkcí paměti	37	4.230,-
19301	Kabina řidiče, přední nárazník, ochranné lišty, v kovové barvě, volitelné barvy jsou: obsidiánová černá, tenoritově šedá		3.200,-
19302	Zpětná kamera s displejem		1.590,-



Při montáži výše uvedeného příslušenství se zvyšuje hmotnost nenaloženého sériového vozidla a snižuje se možné užitečné zatížení. Vyobrazení částečně s výbavou na přání.

Příslušenství extratřídy

MERCEDES		Váha kg	Cena včetně DPH 21%
19305	Čtyřválcový motor o výkonu 140 kw/190 k a točivém momentu 440 Nm místo čtyřválcového motoru o výkonu 120 kw/163 k.		7.320,-
19306	Automatická převodovka 9 stupňů (ne pro 4x4) s HOLD HILL funkcí		4.580,-
19309	Pohon všech kol 4x4 s funkcí Torque-on-Demand (pouze ve spojení s výkonem 190 k a automatickou převodovkou)		12.050,-
19295	Generátor 14 V/250 A	7	1.520,-
19287	Klima THERMOTRONIC	18	4.740,-
19263	Komfortní střešní ovládací panel (2 lampičky na čtení a přihrádka na brýle)		210,-
19296	Komfortní opěrka hlavy pro řidiče a spolujezdce		260,-
19288	Palivová nádrž 93l	19	600,-
19253	Chromovaná mřížka chladiče		490,-
19289	LED - vysoce výkonné světlomety	2	3.300,-
19290	Multimediální systém MBUX včetně navigace, 10,25" dotykový displej, multifunkční volant, možnost připojení zpětné kamery	6	3.600,-
19237	Zesílený rám se závesným zařízením, 450 kg pro nebrzděný a 2000kg pro brzděný přívěs, max.váha soupravy 7000 kg.	50	2.600,-
19291	Dešťový senzor, pouze se systémem stěračů pro optimální čištění čelního skla		250,-
19226	Rezervní kolo místo opravárenské sady	25	280,-
19251	Lapač nečistot vpředu	1	110,-
19298	Komfortní, otočná sedadla pro řidiče i spolujezdce (nelze kombinovat s el. nastavitelnými sedačkami)	34	1.410,-
19261	Thorax-Pelvis-Sidebag (boční airbag) pro řidiče i spolujezdce	2	1.060,-
19240	Tepelná izolace kabiny řidiče		250,-
19268	Přídavné topení vodní	7	1.780,-
19292	Okenní airbagy pro řidiče a spolujezdce	7	1.560,-

PŘÍSLUŠENSTVÍ NÁSTAVBY

130625	Zvýšení alkovny o cca. 13 cm včetně střešních lišt	10	3.020,-
130987	Venkovní markýza 4,5 m s vestavěným motorem 230 V a LED páskem; barva látky šedá	43	2.590,-
120992	Vnější markýza 5,0 m, Elektrický pohon 230 V, LED pásek, barva plátna šedá	49	2.910,-
130697	Garážové dveře 70 x 75 cm na straně řidiče namísto rozměru 65x65 cm		350,-



Při montáži výše uvedeného příslušenství se zvyšuje hmotnost nenaloženého sériového vozidla a snižuje se možné užitečné zatížení. Vyobrazení částečně s výbavou na přání.

Příslušenství extratřídy

		Váha kg	Cena včetně DPH 21%
131122	Garážové dveře 75 x 130 cm (š x v) na straně řidiče namísto rozměru 65 x 65 cm	10	420,-
130591	Souprava zvedacích podpěr kompletní se 4 podpěrami pro Iveco Daily samonivelizační s montážním materiálem.	150	10.920,-
131188	Střešní zvedací vyklápěcí okno firmy Seitz (HEKI 3) namísto Midi Heki pro MiDi třídu	10	1.180,-
130329	Střešní okno firmy Seitz Midi-HEKI namísto okénka ve střeše pro alkovnu nebo lůžko na zádi	10	770,-
130715	Kotevní kolejnicový systém pro upevnění v garáži kompletní včetně přestavitelných vázacích ok	2	510,-

PŘÍSLUŠENSTVÍ PLYN-VODA

150211	Proplachovací přípojka k nádrži na odpadní vodu prostřednictvím plnicího hrdla jako u čerstvé vody	1	280,-
120831	Přídavná nádrž na čerstvou vodu 230l místo sériové (115 l) pro MiDi třídu	17	260,-
130026	Venkovní sprcha	2	400,-
130898	Venkovní vodovodní přípojka City, zařízení pro redukci tlaku (bez rychlospojky Gardena a hadice)	2	470,-
130171	Nádrž na čerstvou vodu (115 l)* navíc včetně uzavíracího kohoutu (uzavírací kohout není možný u modelů RSL)	132	770,-
130025	Vnější plynová přípojka	1	270,-
130024	Plynová pečící trouba v luxusním provedení (namísto šuplíku na nádobí)	23	1.350,-
150137	Topný okruh v prostoru zadního lůžka, přepínatelný třicestným ventilem a obtokem	1	540,-
130103	Keramická toaleta s pevnou nádrží (115 l)*	30	2.440,-
131008	Výměník tepla motoru pro ohřev WW a oběhové čerpadlo pro předehřev motoru	2	1.350,-
120156	Oddělené odvětrávání nádrže na odpadní vodu nad střechu vozidla	1	270,-
130854	Thetford toaleta C-260 s keramickou mísou místo sériové		780,-
130060	Přídavné větrání toalety (SOG) nad střechu (není možné u toalety s pevnou nádrží)	1	500,-
130027	Druhá výměnná kazeta pro toaletu s držákem	5	290,-



* Počet a velikost přídavných nádrží na čistou vodu, odpadní vodu a WC v závislosti na příslušné specifikaci vozidla. Při montáži výše uvedené příslušenství zvyšuje hmotnost nezátíženého standardního vozidla a snižuje možné užitečné zatížení. Vyobrazení částečně s volitelnou výbavou.

Příslušenství extratřídy

PŘÍSLUŠENSTVÍ ELEKTRICKÉ VYBAVENÍ		Váha kg	Cena včetně DPH 21%
131293	Příplatek za absorpční chladničku 177 l včetně separátní 35 l mrazící přihrádky, namísto 100 l, AES; možnost vestavby je závislá na modelu	10	1.480,-
130814	Střešní klima Aventa Comfort chladící výkon 2400 W	34	2.940,-
130583	Myčka nádobí v kuchyňské lince se stříbrným dekorem	20	1.640,-
130277	Příplatek za kompresorovou chladničku 118 l včetně 17 l mrazící přihrádky, namísto 100 l, 12V, energetická třída A plus (spotřeba elektrického proudu cca. 280 W/24 hodin pro teplotě okolního prostředí 32° C)	6	560,-
130278	Příplatek za kompresorovou chladničku 195 l včetně separátní 44 l mrazící přihrádky, namísto 100 l, provoz na 12 V, energetická třída A, spotřeba elektrického proudu cca. 320 W/24 hodin při teplotě okolního prostředí 32°C 2)	10	1.140,-
131235	Midi Elektro Power Paket: baterie 210Ah gelová (namísto 120Ah), měnič 12V/230V Sinus, 1600VA/1300W, dálkové ovládání, plus 5 dalších zásuvek (3 x 230 V, 2 x dvojitě USB)	49	3.210,-
130737	Mikrovlnná trouba ve stylu ušlechtilá ocel bez funkce grilování, provoz na 230 V, zabudovaná do závěsné skříňky nad kuchyňským koutem	8	1.620,-
130088	Rádio pro obytnou oblast	1	700,-
130808	Solární panel 165 W s regulátorem	20	2.180,-
130809	Solární panel 2 x 165W s regulátorem	38	3.690,-
131239	Plně automatický Twin-TV/satelitní systém Oyster V85 s 24" TV (s integrovaným přijímačem) u vstupu nebo ve skřínce, příprava na TV v ložnici (12V, anténa)	38	7.610,-
131242	Cytrac DX místo Oyster V85, pouze v kombinaci s plně automatickým Twin satelitem		



* Doporučené příslušenství 1) Doporučení solární zařízení 2) Při využití usměrňovačů je třeba dávat pozor na kapacitu baterie, u citlivých spotřebičů může dojít k poruše. Při montáži výše uvedeného příslušenství se zvyšuje hmotnost nenaloženého sériového vozidla a snižuje se možné užitečné zatížení. Vyobrazení částečně s výbavou na přání.

Příslušenství interiéru

PŘÍSLUŠENSTVÍ STYLX-FANTASY

		Váha kg	Cena včetně DPH 21%
131223	Příplatek za design stylX-fantasy Marmor(=světlý)	20	5.190,-
131224	Příplatek za design stylX-fantasy Bernstein(=hnědý)	20	5.190,-
131225	Příplatek za design stylX-fantasy Schiefer(=šedý)	20	5.190,-
Volba čel skříněk v kombinaci s stylX Fantasy			
131221	Čela v Bergahorn lesk		
131222	Čela v bílém lesku		
Minerální žula pro kuchyňskou desku, dřez (nerezový) s krytem dřezu, zadní panel kuchyně a koupelnovou desku			
– Marmor			
– Bernstein			
– Schiefer			
Stropní baldachýn v kůži s integrovaným LED osvětlením			
– světlá barva			
volitelný koberec s páskou (odnímatelný)			
– Šedo-hnědá barva			
Stěny pokryté mikrovláknem			
Luxusní masivní baterie v koupelně a kuchyni			
Zrcátko na líčení s LED osvětlením v koupelně			
Noční osvětlení LED bodové			

NA PŘÁNÍ V KOMBINACI S STYLX-FANTASY

131201	Dekor nábytku "Steineiche" v kombinaci s horními dvířky v bílém lesku nebo Bergahorn, pouze ve spojení stylX-fantasy	2.110,-
131290	Dekor korpusu nábytku "ořech Tiberino" v kombinaci s bílými nebo javorovými čely ve vysokém lesku; pouze ve spojení se stylX fantasy.	2.110,-



Při montáži výše uvedeného příslušenství se zvyšuje hmotnost nenaloženého sériového vozidla a snižuje se možné užitečné zatížení. Vyobrazení částečně s výbavou na přání.

Příslušenství interiéru

PŘÍSLUŠENSTVÍ STYLX

		Váha kg	Cena včetně DPH 21%
131190	Baldachin pro HEKI 3 se 4 bodovými reflektory LED a stmívačem	4	690,-
130875	Baldachín pro Midi HEKI se 4 bodovými reflektory LED a stmívačem	4	620,-
130876	Baldachín pro Mini HEKI se 2 bodovými reflektory LED	2	510,-
131070	Stmívač paket pro stylX pro přední/zadní prostor/osvětlení zadního prostoru (rohové osvětlení)	3	1.670,-
130832	Elektricky vyjížděcí držák na kávovar vč. Zásuvky 230V a kávovaru, pouze v kombinaci se skleněnou skříňkou v kuchyni	2	700,-
131154	Skříňka na skleničky v kuchyni(s elektrický sjížděcí policí pro kávovar), ne pro 6600 RSL	5	400,-
131064	Skříňka na skleničky s TV prostorem místo šatní skříně se 2 poličkami a 8 skleničkami	6	1.180,-
130908	Příplatek za zvedací lůžko pro Iveco Daily rozměry lůžka cca. 1200 x 2000 mm včetně Mini Heki	85	2.920,-
131004	Příplatek za zvedací lůžko roztažitelné na 1400mm, pouze s 130908	10	500,-
121056	Šatní skříň šířky 400 s vysokou skříní s lednicí a malým příborníkem místo šatní skříně šířky 600 s lednicí pod příborníkem.	15	1.330,-
130644	Světelná lišta LED v prosklené vitríně (malá) osvětlení v barvě modré		110,-
130855	Šuplík v soklu pod RS stolem	5	330,-
120598	Dveře posuvné dvoukřídle mezi koupelnou a zadní postelí	20	1.470,-
131247	Stůl je možné sklopit na přídatné spaní	10	570,-
131243	Komfort-Paket skládá se: (více než 500 € úspora) - výměník a ohřev motoru - koberec - Baldachin pro Midi-HEKI I - spouštěcí stolek	45	2.790,-
120838	koberec v nástavbě	10	700,-

ČALOUNĚNÍ/ZÁCLONY/ROLETY

130807	Příplatek za BICOLOR za kombinaci kůže/látka čalounění : horní a spodní boky látka, sedák a opěradlo kůže		3.070,-
130806	Příplatek BICOLOR pro kombinaci kůže/látka:horní a spodní boky v kůži, výplně zad a sedáků v látce		2.500,-
130618	Příplatek za BICOLOR pro kožené čalounění		220,-
260192	Čalounění provedené ve vysoce kvalitní kůži, různé barvy		4.550,-
165597	Příplatek za románské roletky		580,-
165598	Příplatek za románské roletky falcované		1.170,-



Při montáži výše uvedeného příslušenství se zvyšuje hmotnost nenaloženého sériového vozidla a snižuje se možné užitečné zatížení. Vyobrazení částečně s výbavou na přání.

Tištěno malým písmem

Firmou Schell Fahrzeugbau GmbH nabízené příslušenství a originální součásti pro obytné automobily PhoeniX jsou speciálně vyvinuty a přezkoušeny. Jakákoliv změna neschválená firmou Schell Fahrzeugbau KG oproti továrnímu stavu obytného automobilu PhoeniX může vést k ovlivnění výkonu, k ovlivnění záruky za těsnost a ovlivnění jízdní a provozní bezpečnosti.

Údaje o rozměrech a hmotnosti jsou údaji přibližnými, je možné kolísání hmotnosti a rozměrů o +/- 5 %.

Udané hmotnosti a užitečné zatížení jsou vypočítány dle směrnice Art. 2, Ziff. 4 a) VO (EU) 1230/2012 v sériovém provedení včetně řidiče (75 kg), 90% dieselového paliva, 100% čerstvé vody, plynu, (Anhang V, Ziff. 2.6, Fußnote (h)) stejně jako náhradního kola a nářadí. Zařízení pro napájení vodou odpovídá technickému stavu 03/2009 (Směrnice 2002/72/EG).

Doložnost ve smyslu dat udaných v katalogu se rozumí jako rozdíl mezi přípustnou hmotností a pohotovostní hmotností. Udané užitečné zatížení obytných automobilů PhoeniX se snižuje montáží příslušenství a speciálního vybavení. Kvůli montáži speciálního příslušenství může dojít ke změně zatížení náprav, a také při přídavných nádržích na vodu a jejich naplnění. Zatížení vozidla a dodržení přípustného zatížení náprav popřípadě přípustná celková hmotnost musí být přezkoušeno před zahájením jízdy a musí se na to dávat pozor. Speciální půdorysy a speciální modely se mohou odlišovat od údajů o hmotnosti a od technických dat.

Doložnost ve smyslu dat udaných v katalogu se rozumí jako rozdíl mezi přípustnou hmotností a pohotovostní hmotností. Vozidla postavená na přání se mohou v technických datech lišit.

Všechny ceny za vozidla, speciální vybavení a příslušenství platí až do dalšího vydání tohoto ceníku a rozumějí se v € včetně zákonné DPH. Veškeré ceny jsou nezávazným cenovým doporučením s klauzulí „ze závodu“. Ceny za speciální vybavení a příslušenství platí pouze při montáži ze strany výrobního závodu a při včasné dispozici.

Dodatečné objednávky v časovém úseku 12 týdnů před sjednaným termínem dodávky vyžadují projednání možnosti dodávky.

Při dodatečných objednávkách během 12 týdnů před sjednaným termínem dodávky mohou vznikat dodatečné vícenáklady.

Technické změny, tiskové chyby a omyly vyhrazeny!

Překlad byl proveden co nejlépe, ale pokud stále existuje rozdíl mezi přeloženou verzí a původní německou verzí, je právně platná pouze německá verze. V tomto kontextu nepřijímáme žádnou odpovědnost za jazykové chyby. Zákazník je požádán, aby se také obrátil na německou verzi.



Schell Fahrzeugbau GmbH · Phoenix-Reisemobile
Sandweg 1 · 96132 Aschbach
Tel. 095 55.92 29 - 0 · Fax 095 55.92 29 - 29
info@phoenix-reisemobile.de · www.phoenix-reisemobile.de